



Prefeitura Municipal de Suzano

Estado de São Paulo

LEI Nº 5.701 DE 26 DE NOVEMBRO DE 2025

Modifica o “Anexo II - Programas de Governo” e o “Anexo VI - Metas e Prioridades para o Exercício 2026 (LDO)” do §1º do Art. 1º da Lei Municipal nº 5.698 de 05 de novembro de 2.025, e dá outras providências.

(**Autoria:** Executivo Municipal
Projeto de Lei nº 136/2025)

O PREFEITO DO MUNICÍPIO DE SUZANO, Estado de São Paulo, no uso das atribuições que lhe são conferidas por lei;

FAZ SABER que a Câmara Municipal de Suzano aprova e ele promulga a seguinte Lei:

Art. 1º. O Anexo II - Programas de Governo do §1º do Art. 1º da Lei Municipal nº 5.698, de 05 de novembro de 2.025, passa a vigorar conforme o Anexo “I” desta Lei.

Art. 2º. O Anexo VI - Metas e Prioridades para o Exercício 2026 (LDO) do §1º, Art. 1º, da Lei Municipal nº 5.698, de 05 de novembro de 2.025, passa a vigorar conforme o “Anexo II” desta Lei.

Art. 3º. Esta Lei entra em vigor na data de sua publicação, revogadas as disposições em contrário.

Paço Municipal “Prefeito Firmino José da Costa”, 26 de novembro de 2025, 76º da Emancipação Político-Administrativa.

PEDRO CHARLES SHIRAKAWA ISHI

Prefeito

RENATO MACHADO FERRARIS

Secretário Municipal de Assuntos Jurídicos

Registrado na Secretaria Municipal de Assuntos Jurídicos, publicado na Imprensa Oficial do Município, e demais locais de costume.


ROBERTO DOS SANTOS CHAGAS

Atos Oficiais



MUNICÍPIO DE SUZANO
ESTADO DE SÃO PAULO
 Análítico de Programas de Governo

Anexo I



Programa: 1000 - SAÚDE PARA TODOS

Unidade Gestora: 09 - SECRETARIA MUNICIPAL DE SAUDE

Objetivo: Ampliar a cobertura, a resolutividade e a integração da Atenção Primária à Saúde, com prioridade para ações de promoção, prevenção e cuidado contínuo, assegurando o acesso humanizado, a integralidade do cuidado e o uso de ferramentas digitais para qualificação do cuidado.

Justificativa: Qualificar e ampliar a Atenção Primária à Saúde, com foco na resolutividade do cuidado, integração em rede, fortalecimento do vínculo com a população e uso de tecnologias como prontuário eletrônico, telessaúde, protocolos digitais e gestão baseada em dados, favorecendo a organização do SUS no território, prevenindo agravos evitáveis e garantindo acesso universal, contínuo e efetivo.

Observação:

Tipo	Duração	Nro. Ações	Nro. Indicadores	2026	2027	2028	2029	Total
02 - Programa Temático	Continuada	2	1	134.978.000,00	154.811.000,00	168.730.000,00	173.279.000,00	631.798.000,00

Indicador	Nro. Ações	Nro. Indicadores	Tipo	Natureza	Custo Estimado			
					2026	2027	2028	
EQUIPES RESPONSÁVEIS PELA COBERTURA DE ATENÇÃO PRIMÁRIA À SAÚDE	2	1	EXECUCAO	PROGRAMA	111,00	116.00000	120.00000	126.00000
Unid. Medida: UNIDADE	Forma Medida: NUMERO_PURO				Índice Recente	Índice 2026	Índice 2027	Índice 2028
Temporalidade: CONTINUADA	Fonte Dados:							Índice 2029

Tipo	Ação -	Funcional Programática	Produto Unidade de Medida	Ações de Governo			Total
				2026	2027	2028	
				Meta Produto / Meta Financeira	2027	2028	2029

Tipo	Ação -	Funcional Programática	Produto Unidade de Medida	Ações de Governo				Total
				2026	2027	2028	2029	
Projeto	1601	01 10 10 10 301.1000 1601	UNIDADES CONSTRUÍDAS UNIDADES - UNIDADES	1 00 2 165 000,00	1 00 6 100 000,00	2 00 2 500 000,00	4 00 10 765 000,00	
Atividade	2002	01.09.90 10 301.1000.2002	ATENDIMENTOS REALIZADOS UNIDADES - UNIDADES	2165000.00 132.813 000,00	2240000 00 148.711. 000,00	2350000.00 166.230 000,00	2350000 0,0 173.279 000 00	
Custo Estimado do Programa:				134.978.000,00	154.811.000,00	168.730.000,00	173.279.000,00	
							631.798.000,00	

[Handwritten signature]





Programa: 1002 - GESTÃO MAIS EFICIENTE

Unidade Gestora: 09 - SECRETARIA MUNICIPAL DE SAUDE

Objetivo: Promover a integração inteligente dos níveis de atenção à saúde por meio da transformação digital, da interoperabilidade entre sistemas de informação e do uso de tecnologias para fortalecer a coordenação do cuidado, a eficiência da gestão e a superação da fragmentação do SUS.

Justificativa: Fortalecer a capacidade de gestão do SUS local, com foco na modernização dos processos, qualificação das informações em saúde, adequação da força de trabalho e uso de tecnologias para planejamento, regulação, monitoramento e avaliação das políticas públicas, visando reduzir desigualdades, ampliando o acesso e melhorando a articulação federativa e o controle social.

Observação:

Tipo	Duração	Nro. Ações	Nro. Indicadores	Custo Estimado				
				2026	2027	2028	2029	Total
02 - Programa Temático	Continuada	2	1	20.219.100,00	21.577.800,00	22.947.500,00	23.866.200,00	88.610.600,00

Indicador		Indicadores		Tipo	Natureza			
Indicador	ODS	Indicadores	Indicadores					
INFORMATIZAÇÃO DOS ESTABELECIMENTOS DE SAÚDE - ÚBILICOS E/OU CONTRATUALIZADOS	3	EXECUCAO	PROGRAMA					
Unid. Medida	% PERCENTUAL	Forma Medida:	PERCENTUAL	Índice Recente	Índice 2026	Índice 2027	Índice 2028	Índice 2029
Temporalidade:	CONTINUADA	Fonte Dados:		48.72	6000	7380	8410	9320

Tipo	Ação -	Funcional Programática	Produto Unidade de Medida	Ações de Governo			Meta Produto / Meta Financeira		
				2026	2027	2028	2029	Total	
Atividade 2005	APRIMORAMENTO DA GESTÃO SUS	01.09.90.10.122.1002.2005	Percentual P - Percentual	20.204.000,00	21.562.000,00	22.931.000,00	23.849.000,00	88.546.000,00	
Atividade 2006	FISCALIZAÇÃO E CONTROLE SOCIAL	01.09.90.10.122.1002.2006	Unidade U - Unidade	15.100,00	15.800,00	16.500,00	17.200,00	64.600,00	
Custo Estimado do Programa:				20.219.100,00	21.577.800,00	22.947.500,00	23.866.200,00	88.610.600,00	



EM BRANCO

EM BRANCO

EM BRANCO

A handwritten signature or mark in blue ink, located at the bottom right corner of the page.

Programa: 1003 - RETAGUARDA SUS

Unidade Gestora: 09 - SECRETARIA MUNICIPAL DE SAUDE

Objetivo: Ofertar e referenciar ações e serviços de atenção especializada de média e alta complexidade em tempo oportuno, com base em protocolos clínicos e diretrizes integradas aos sistemas digitais de regulação, utilizando tecnologias da informação e comunicação para ampliar o acesso, qualificar a gestão do cuidado e fortalecer a integração regional em saúde.


Justificativa: Fortalecer a atenção especializada por meio da regulação qualificada e digital do acesso, da ampliação e articulação estratégica de leitos, da integração em redes de cuidado baseadas em evidências e plataformas interoperáveis, da contratualização orientada a resultados, e do uso de tecnologias como inteligência artificial, prontuário eletrônico e teleconsultorias, assegurando resolutividade, equidade e continuidade assistencial em tempo oportuno.

Observação:

Tipo	Duracão	Nro. Ações	Nro. Indicadores	Custo Estimado				
				2026	2027	2028	2029	Total
02 - Programa Temático	Continuacua	2	1	262.638.505,07	308.394.000,27	345.191.358,27	386.666.199,27	1.302.910.062,88

Indicador	Indicadores	Tipo	Natureza	Índice				
				Índice Recente	Índice 2026	Índice 2027	Índice 2028	Índice 2029
ESTABELECEMENTOS DE SAÚDE PÚBLICOS E/OU CONTRATUALIZADOS NA ATENÇÃO SECUNDÁRIA À SAÚDE	ODS	EXECUCAO	PROGRAMA	17,00	17.00000	18.00000	19.00000	19.00000
Unid. Medida	UNIDADES	Forma Medida:						
Temporalidade:	CONTINUADA	Fonte Dados:						

Tipo	Ação -	Funcional Programática	Produto Unidade de Medida	Meta Produto / Meta Financeira				
				2026	2027	2028	2029	Total
Atividade	01	01 09.80.10.302.1003.2010	CONSULTAS AMBULATORIAIS ESPECIALIZADAS (TAXA)	207,00	213,00	219,00	225,00	864,00
	20			253.698.505,07	300.034.000,27	342.691.358,27	386.666.199,27	1.283.090.062,8
Projeto	11	01.10.10.10.302.1003.2011	UNIDADES CONSTRUÍDAS UNIDADES - UNIDADES	0,00	4,00	1,00	-	5,00
	20			8.960.000,00	8.360.000,00	2.500.000,00	-	19.820.000,00
			Custo Estimado do Programa:	262.658.505,07	308.394.000,27	345.191.358,27	386.666.199,27	1.302.910.062,8



[Handwritten signature]



EM BRANCO

EM BRANCO

EM BRANCO

A handwritten signature or mark in blue ink, consisting of a stylized letter 'B' followed by a horizontal line.



Programa: 1004 - MELHOR REMÉDIO

Unidade Gestora: 09 - SECRETARIA MUNICIPAL DE SAUDE

Objetivo: Promover ações que assegurem e ampliem o acesso da população a medicamentos e insumos estratégicos por meio da qualificação tecnológica da assistência farmacêutica, garantindo qualidade, segurança, eficácia e disponibilidade em tempo oportuno, com rastreabilidade e gestão informatizada, incentivando o uso racional e sustentável.

Justificativa: Qualificar e integrar tecnologicamente a assistência farmacêutica em todas as etapas — da prescrição à dispensação —, promovendo o fortalecimento da programação, aquisição e distribuição de medicamentos e insumos, alinhando o cuidado às diretrizes clínicas e à REMUME, ampliando o acesso ao cuidado farmacêutico na atenção básica e especializada, incorporando práticas integrativas e promovendo a articulação institucional para a redução da judicialização da saúde.

Observação:

Tipo	Duração	Nro. Ações	Nro. Indicadores	Custo Estimado			Total
				2026	2027	2028	
02 - Programa Temático	Continuada	2	1	19.163.000,00	21.165.000,00	22.796.000,00	87.767.000,00

Unid. Medida	Forma Medida:	Nro. Ações	Nro. Indicadores	Indicador	ODS	Tipo	Custo Estimado			Natureza	
							2026	2027	2028		
02	CONTINUADA	2	1	PONTOS DE DISTRIBUIÇÃO DE MEDICAMENTOS	3 MELH. VIDA	EXECUCAO	29,00	31,00000	35,00000	37,00000	PROGRAMA
Temporabilidade:	CONTINUADA			Assegurar uma vida saudável e promover o bem-estar para todos em todas as idades.			29,00	31,00000	35,00000	37,00000	

Ações de Governo

Tipo	Ação -	Funcional Programática	Produto Unidade de Medida	Meta Produto / Meta Financeira			Total
				2026	2027	2028	
Atividade	02 FUNCIONAMENTO DA ASSISTÊNCIA FARMACEUTICA	01.09.90.10.303.1004.2015	Percentual P - Percentual	17.438.000,00	19.370.000,00	20.931.000,00	80.442.000,00
Atividade	06 JUDICIALIZAÇÃO	01.09.90.10.303.1004.2016	Percentual P - Percentual	1.725.000,00	1.795.000,00	1.965.000,00	7.325.000,00
Custo Estimado do Programa:				19.163.000,00	21.165.000,00	22.796.000,00	87.767.000,00



EM BRANCO

EM BRANCO

EM BRANCO



Programa: 1005 - SEMPRE ALERTA

Unidade Gestora: 09 - SECRETARIA MUNICIPAL DE SAUDE

Objetivo: Reduzir os riscos, doenças e agravos de relevância epidemiológica, sanitária, ambiental e relacionados à saúde do trabalhador, por meio de ações integradas de promoção, prevenção e proteção, com uso de tecnologias digitais, sistemas inteligentes de vigilância em saúde e monitoramento em tempo real, fortalecendo a resposta oportuna e a gestão baseada em evidências.

Justificativa: Prevenir o adocimento da população por meio de estratégias eficazes e sustentáveis, fortalecendo a articulação entre as vigilâncias e a assistência à saúde, ampliando a cobertura e a qualidade dos sistemas de informação, qualificando os profissionais, intensificando ações educativas e de comunicação, e incorporando tecnologias de monitoramento e análise em tempo real para decisões mais precisas, oportunas e baseadas em evidências.

Observação:

Tipo	Duração	Nro. Ações	Nro. Indicadores	Custo Estimado				
				2026	2027	2028	2029	Total
02 - Programa Temático	Continuada	2	1	13.073.000,00	13.987.000,00	14.905.000,00	15.501.000,00	57.466.000,00


Indicadores

Indicador	Tipo	Natureza	EFICIENCIA				
			Índice Recente	Índice 2026	Índice 2027	Índice 2028	Índice 2029
ODS Assegurar uma vida saudável e promover o bem-estar para todos em todas as idades.		PROGRAMA	90,00	95,00	95,00	100,00	100,00

Ações de Governo

Tipo	Ação -	Funcional Programática	Produto Unidade de Medida	Meta Produto / Meta Financeira				
				2026	2027	2028	2029	Total
2020	FUNCIONAMENTO DA VIGILANCIA SANITÁRIA E SAUDE DO TRABALHADOR	01.09.90.10.304.1005.2020	Percentual P - Percentual	3.118.000,00	3.245.000,00	3.368.000,00	3.503.000,00	13.234.000,00
2021	FUNCIONAMENTO DA VIGILANCIA EPIDEMIOLOGICA E AMBIENTAL	01.09.90.10.305.1005.2021	Percentual P - Percentual	9.955.000,00	10.742.000,00	11.537.000,00	11.998.000,00	44.232.000,00
Custo Estimado do Programa:				13.073.000,00	13.987.000,00	14.905.000,00	15.501.000,00	57.466.000,00

EM BRANCO



EM BRANCO

EM BRANCO

A handwritten mark or signature in blue ink, consisting of a stylized symbol and a diagonal line.



Programa: 2000 - EDUCAÇÃO SEM BARREIRAS, NINGUÉM PARA TRÁS

Unidade Gestora: 08 - SECRETARIA MUNICIPAL DE EDUCAÇÃO

Objetivo: Assegurar o acesso, a permanência e a aprendizagem de todos os estudantes da rede municipal, por meio de ações inclusivas e integradas que superem barreiras pedagógicas, sociais e estruturais, garantindo equidade e qualidade na educação.


Justificativa: A educação como direito exige que nenhuma criança fique para trás. O programa parte do princípio da equidade como fundamento da justiça educacional, reconhecendo que garantir a aprendizagem envolve acolher as diferenças, enfrentar as desigualdades e assegurar condições reais de permanência e desenvolvimento para todos. Ao integrar ações pedagógicas, apoio socioemocional e práticas inclusivas, o programa afirma a escola como espaço de pertencimento, cuidado e construção de futuros possíveis.

Observação:

Tipo	Unid. Medida	Forma Medida:	Fonte Dados:	Nro. Ações	Nro. Indicadores	Custo Estimado					Total
						2026	2027	2028	2029		
02 - Programa Temático		Continuada		18	4	243.540.000,00	244.307.000,00	246.974.000,00	252.371.000,00		987.192.000,00

Unid. Medida	Forma Medida:	Fonte Dados:	Nro. Ações	Nro. Indicadores	ODS	Indicador	Tipo	Indicadores			Natureza	
								Índice 2026	Índice 2027	Índice 2028		
NUMERO	CONTINUADA					Assegurar a educação inclusiva, e equitativa e de qualidade, e promover oportunidades de aprendizagem ao longo da vida para todos.	EFICIENCIA	Índice Recente	Índice 2026	Índice 2027	Índice 2028	Índice 2029
CONTINUADA								37825.00	38325.00000	36900.00000	41200.00000	41500.00000
NUMERO	CONTINUADA					Assegurar a educação inclusiva, e equitativa e de qualidade, e promover oportunidades de aprendizagem ao longo da vida para todos.	EFICIENCIA	Índice Recente	Índice 2026	Índice 2027	Índice 2028	Índice 2029
CONTINUADA								1244.00	1619.00000	1994.00000	2369.00000	2744.00000
DESEMPENHO MÉDIO DOS ESTUDANTES DO ENSINO FUNDAMENTAL - 2º ANO NAS AVALIAÇÕES MUNICIPAIS (SIMAEB)	CONTINUADA					Assegurar a educação inclusiva, e equitativa e de qualidade, e promover oportunidades de aprendizagem ao longo da vida para todos.	EFICIENCIA	Índice Recente	Índice 2026	Índice 2027	Índice 2028	Índice 2029
CONTINUADA								1650.00	1799.00000	1957.00000	2116.00000	2381.00000
NUMERO	CONTINUADA					Assegurar a educação inclusiva, e equitativa e de qualidade, e promover oportunidades de aprendizagem ao longo da vida para todos.	EFICIENCIA	Índice Recente	Índice 2026	Índice 2027	Índice 2028	Índice 2029
CONTINUADA								8.00	10.00000	12.00000	14.00000	16.00000

Ações de Governo			Meta Produto / Meta Financeira					
Tipo	Ação -	Funcional Programática	Produto Unidade de Medida	2026	2027	2028	2029	Total
Projeto	1586 CONSTRUÇÃO DE ESCOLAS	01.08.80.12.367.2000.1586	UNIDADES CONSTRUIDAS UNIDADES - UNIDADES	1.00 2.000.000,00	- -	- -	- -	1.00 2.000.000,00
Atividade	1588 CONSTRUÇÃO DE SALAS	01.08.80.12.367.2000.1588	UNIDADE CONSTRUIDAS UNIDADE - UNIDADE	2.00 700.000,00	2.00 700.000,00	2.00 950.000,00	2.00 950.000,00	8.00 3.300.000,00
Atividade	2435 MANUTENÇÃO UNIDADE ORÇAMENTARIA	01.08.80.12.361.2000.2435	ATIVIDADES IMANTIDAS PERCENTUAL - % PERCENTUAL	100.00 830.000,00	100.00 920.000,00	100.00 990.000,00	100.00 1.070.000,00	400.00 3.810.000,00
Atividade	6101 FORMAÇÃO	01.08.80.12.367.2000.6101	Unidade U - Unidade	107.00 1.650.000,00	124.00 1.650.000,00	141.00 1.980.000,00	157.00 1.980.000,00	529.00 7.260.000,00
Atividade	6101 FORMAÇÃO	01.08.80.12.366.2000.6101	Unidade U - Unidade	5.00 380.000,00	6.00 380.000,00	7.00 420.000,00	7.00 420.000,00	25.00 1.600.000,00
Atividade	6101 FORMAÇÃO	01.08.80.12.361.2000.6101	Unidade U - Unidade	1208.00 2.200.000,00	1394.00 2.200.000,00	1580.00 2.250.000,00	1766.00 2.450.000,00	5948.00 9.100.000,00
Atividade	6104 TRANSPORTE ESCOLAR	01.08.80.12.367.2000.6104	Unidade U - Unidade	271.00 1.550.000,00	300.00 1.550.000,00	350.00 1.700.000,00	400.00 1.800.000,00	1321.00 6.600.000,00
Atividade	6104 TRANSPORTE ESCOLAR	01.08.80.12.366.2000.6104	Unidade U - Unidade	103.00 420.000,00	103.00 470.000,00	100.00 530.000,00	100.00 590.000,00	406.00 2.010.000,00
Atividade	6104 TRANSPORTE ESCOLAR	01.08.80.12.361.2000.6104	Unidade U - Unidade	1394.00 13.200.000,00	1300.00 13.200.000,00	1250.00 11.200.000,00	1200.00 11.200.000,00	5144.00 48.800.000,00
Atividade	6105 ALIMENTAÇÃO ESCOLAR	01.08.80.12.306.2000.6105	Unidade U - Unidade	51015.00 11.200.000,00	51390.00 11.400.000,00	51765.00 11.850.000,00	52140.00 14.500.000,00	206310.00 48.950.000,00
Atividade	6108 BENEFÍCIOS AO TRABALHADOR	01.08.80.12.361.2000.6108	Percentual P - Percentual	100.00 21.000.000,00	100.00 21.500.000,00	100.00 22.000.000,00	100.00 21.800.000,00	400.00 86.300.000,00
Atividade	6115 MANUTENÇÃO DO ENSINO	01.08.80.12.367.2000.6115	ALUNOS ATENDIDOS UNIDADES - UNIDADES	1619.00 24.000.000,00	1994.00 24.500.000,00	2369.00 25.000.000,00	2744.00 25.500.000,00	8726.00 99.000.000,00



(Handwritten signature)

Ações de Governo		Meta Produzido / Meta Financeira						
Tipo	Ação -	Funcional Programática	Produto Unidade de Medida	2026	2027	2028	2029	Total
Atividade	6115	01.08.80.12.366.2000.6115	ALUNOS ATENDIDOS UNIDADES - UNIDADES	146.00	150.00	150.00	160.00	606.00
				2.750.000,00	2.750.000,00	3.300.000,00	3.850.000,00	12.650.000,00
Atividade	6115	01.08.80.12.361.2000.6115	ALUNOS ATENDIDOS UNIDADES - UNIDADES	13715.00	14015.00	14018.00	12318.00	54066.00
				156.520.000,00	157.640.000,00	158.850.000,00	160.000.000,00	633.010.000,00
Atividade	6117	01.08.80.12.122.2000.6117	Alunos Atendidos U - Unidades	2351.00	2446.00	2556.00	2600.00	9953.00
				2.500.000,00	2.500.000,00	2.700.000,00	2.900.000,00	10.600.000,00
Atividade	6118	01.08.80.12.367.2000.6118	Percentual P - Percentual	100.00	100.00	100.00	100.00	400.00
				110.000,00	112.000,00	114.000,00	116.000,00	452.000,00
Atividade	6118	01.08.80.12.366.2000.6118	Percentual P - Percentual	100.00	100.00	100.00	100.00	400.00
				30.000,00	35.000,00	40.000,00	45.000,00	150.000,00
Atividade	6118	01.08.80.12.361.2000.6118	Percentual P - Percentual	100.00	100.00	100.00	100.00	400.00
				2.500.000,00	2.800.000,00	3.100.000,00	3.200.000,00	11.600.000,00
Custo Estimado do Programa:				243.540.000,00	244.307.000,00	246.974.000,00	252.371.000,00	987.192.000,00



[Handwritten signature]

Programa: 2001 - PRIMEIRA INFÂNCIA QUE APRENDE



Unidade Gestora: 08 - SECRETARIA MUNICIPAL DE EDUCAÇÃO

Objetivo: Assegurar o acesso, a permanência e a aprendizagem de todos os estudantes da rede municipal, por meio de ações inclusivas e integradas que superem barreiras pedagógicas, sociais e estruturais, garantindo equidade e qualidade na educação.

Justificativa: A educação como direito exige que nenhuma criança fique para trás. O programa parte do princípio da equidade como fundamento da justiça educacional, reconhecendo que garantir a aprendizagem envolve acolher as diferenças, enfrentar as desigualdades e assegurar condições reais de permanência e desenvolvimento para todos. Ao integrar ações pedagógicas, apoio sócio emocional e práticas inclusivas, o programa afirma a escola como espaço de pertencimento, cuidado e construção de futuros possíveis.

Observação:

Tipo	Duração	Nro. Ações	Nro. Indicadores	Custo Estimado				
				2026	2027	2028	2029	Total
02 - Programa Temático	Continuada	10	2	188.450.000,00	193.015.000,00	197.198.950,00	196.301.870,00	774.965.820,00

Indicadores		Tipo		Natureza			
Indicador	ODS	EFICIENCIA	EXECUCAO	Índice 2026	Índice 2027	Índice 2028	Índice 2029
ALUNOS MATRICULADOS EM CRECHES	Assegurar a educação inclusiva, e equitativa e de qualidade; e promover oportunidades de aprendizagem ao longo da vida para todos.			Índice Recente	Índice 2026	Índice 2027	Índice 2028
Unid. Medida	Forma Medida	NUMERO_ABSOLUT	PERCENTUAL	6437,00	6812,00000	7187,00000	7562,00000
Temporalidade:	Fonte Dados:	CONTINUADA	CONTINUADA				
Taxa - % de alunos de 4-5 anos matriculados							
Unid. Medida	Forma Medida:	% PERCENTUAL	PERCENTUAL	Índice Recente	Índice 2026	Índice 2027	Índice 2028
Temporalidade:	Fonte Dados:	CONTINUADA	CONTINUADA	100,00	10000	10000	10000


Ações de Governo		Meta Produto / Meta Financeira				
Ação -	Funcional Programática	Produto Unidade de Medida	2027	2028	2029	Total
88	CONSTRUÇÃO DE SALAS	UNIDADE CONSTRUIDAS	2,00	1,00	1,00	6,00
89	CONSTRUÇÃO DE SALAS	UNIDADE - UNIDADE	1.400.000,00	1.400.000,00	800.000,00	4.400.000,00



[Handwritten signature]

Ações de Governo

Tipo	Ação -	Funcional Programática	Produto Unidade de Medida	Meta Produto / Meta Financeira			Total	
				2026	2027	2028		
Atividade	189	01.08.80.12.365.2001.1589	UNIDADE CONSTRUÍDAS UNIDADE - UNIDADE	-	1.00	2.00	1.00	4.00
Atividade	245	01.08.80.12.365.2001.2435	ATIVIDADES MANTIDAS PERCENTUAL - % PERCENTUAL	100.00	100.00	100.00	100.00	400.00
Atividade	6002	01.08.80.12.365.2001.6002	PRÓPRIOS REFORMADOS UNIDADES - UNIDADES	3.700.000,00	3.700.000,00	4.000.000,00	4.000.000,00	15.400.000,00
Atividade	6101	01.08.80.12.365.2001.6101	Unidade U - Unidade	962.00	1.110.00	1.258.00	1.406.00	4.736.00
Atividade	6104	01.08.80.12.365.2001.6104	Unidade U - Unidade	1.200.000,00	1.400.000,00	1.450.000,00	1.550.000,00	5.600.000,00
Atividade	6105	01.08.80.12.365.2001.6105	Unidade U - Unidade	1.588.00	1.500.00	1.450.00	1.400.00	5.938.00
Atividade	6108	01.08.80.12.365.2001.6108	Unidade U - Unidade	10.500.000,00	10.300.000,00	10.000.000,00	9.700.000,00	40.500.000,00
Atividade	6115	01.08.80.12.365.2001.6115	Unidade U - Unidade	14.112.00	14.487.00	14.862.00	15.237.00	58.698.00
Atividade	6118	01.08.80.12.365.2001.6118	Unidade U - Unidade	5.600.000,00	6.200.000,00	6.800.000,00	7.400.000,00	26.000.000,00
Atividade	6108	01.08.80.12.365.2001.6108	Percentual P - Percentual	100.00	100.00	100.00	100.00	400.00
Atividade	6115	01.08.80.12.365.2001.6115	ALUNOS ATENDIDOS UNIDADES - UNIDADES	3.200.000,00	3.400.000,00	3.600.000,00	3.800.000,00	14.000.000,00
Atividade	6118	01.08.80.12.365.2001.6118	Percentual P - Percentual	14.112.00	14.487.00	14.862.00	15.237.00	58.698.00
Atividade	6118	01.08.80.12.365.2001.6118	Percentual P - Percentual	159.500.000,00	160.560.000,00	161.683.950,00	162.681.870,00	544.425.820,00
Atividade	6118	01.08.80.12.365.2001.6118	Percentual P - Percentual	100.00	100.00	100.00	100.00	400.00
Atividade	6118	01.08.80.12.365.2001.6118	Percentual P - Percentual	2.900.000,00	2.900.000,00	3.000.000,00	3.000.000,00	11.800.000,00
Custo Estimado do Programa:				188.450.000,00	193.015.000,00	197.198.950,00	196.301.870,00	774.965.820,00



[Handwritten signature]

Programa: 3000 - CULTURA QUE QUEREMOS

Unidade Gestora: 06 - SECRETARIA MUNICIPAL DE CULTURA

Impulsionar o desenvolvimento econômico e social local, promovendo a geração de empregos, o crescimento das empresas, a atração de investimentos e o aumento da renda dos moradores. Estimular o mercado de trabalho e o turismo, promovendo a criação e o fortalecimento de empresas, a qualificação da mão de obra e o acesso a oportunidades de emprego. Avaliar o desempenho do programa.

Objetivo: Indicadores permitem medir a eficiência do programa e identificar áreas de melhoria.

Monitorar o impacto do programa.

Indicadores mostram como o programa está impactando a vida das pessoas atendidas.

A criação desse programa visa reduzir as desigualdades socioeconômicas entre diferentes regiões do município, promovendo um desenvolvimento equilibrado e inclusivo. Com o apoio ao desenvolvimento de pequenas e médias empresas, fortalecimento da cultura empreendedora e a cooperação entre empresas e instituições na busca pela integração das atividades econômicas com o desenvolvimento social.

Observação:

Tipo	Duração	Nro. Ações	Nro. Indicadores	Custo Estimado			Total	
				2026	2027	2028		
02 - Programa Temático	Continuada	5	1	16.398.285,00	17.114.699,00	17.751.935,00	18.511.031,00	69.775.950,00

Indicadores

Indicador	ODS	Tipo	Natureza
ÍNDICE EFETIVIDADE DA CULTURA			
Unid. Medida: % PERCENTUAL	Assegurar a educação inclusiva, e equitativa e de qualidade, e promover oportunidades de aprendizagem ao longo da vida para todos.	EFICIENCIA	PROGRAMA
Forma Medida: PERCENTUAL		Índice 2025	Índice 2028
Fonte Dados: CONTINUADA		100,00	10000
		Índice Recente	Índice 2029
		100,00	10000

Ações de Governo

Tipo	Ação - Funcional Programática	Produto Unidade de Medida	Meta Produzida / Meta Financeira	Total
Atividade	01.06.60.13.392.3000.2101	Atividades Realizadas U - Unidades	2026 150,00 2027 3.605.285,00 2028 150,00 2029 3.974.827,00	600,00 14.799.267,00



Ações de Governo

Tipo	Ação -	Funcional Programática	Produto Unidade de Medida	Meta Produto / Meta Financeira			Total	
				2026	2027	2028		2029
Atividade	2102	01.06.60.13.392.3000.2102	NUMERO DE PESSOAS ATENDIDAS UNIDADES - UNIDADES	15000.00 4.894.660.00	15000.00 5.139.414.00	15000.00 5.396.385.00	15000.00 5.666.204.00	60000.00 21.096.663.00
Atividade	2103	01.06.61.13.392.3000.2103	PRESTAÇÃO DE CONTAS CONCLUÍDAS PERCENTUAL - %	100.00 2.250.000.00	100.00 2.250.000.00	100.00 2.250.000.00	100.00 2.250.000.00	400.00 9.000.000.00
Atividade	2104	01.06.61.13.392.3000.2104	PRESTAÇÃO DE CONTAS CONCLUÍDAS PERCENTUAL - %	100.00 20.000.00	100.00 20.000.00	100.00 20.000.00	100.00 20.000.00	400.00 80.000.00
Atividade	2435	01.06.60.13.122.3000.2435	ATIVIDADES MANTIDAS PERCENTUAL - %	100.00 5.800.000.00	100.00 6.100.000.00	100.00 6.300.000.00	100.00 6.600.000.00	400.00 24.800.000.00
Custo Estimado do Programa:				16.398.285,00	17.114.699,00	17.751.935,00	18.511.031,00	69.775.950,00



Programa: 3100 - SUZANO EM MOVIMENTO

Unidade Gestora: 07 - SECRETARIA MUNICIPAL DE ESPORTES E LAZER

Objetivo: Esse programa tem como objetivo incentivar a prática regular de exercícios, melhorar a qualidade de vida e promover a socialização. Além disso, a secretaria também organiza eventos e campanhas para conscientizar a população sobre a importância de manter uma rotina ativa e saudável. Todos os serviços são gratuitos e acessíveis à comunidade

Justificativa: O esporte e lazer é justificada pela promoção da saúde, combate ao sedentarismo, desenvolvimento social e econômico, além de contribuir para a formação cidadã e a melhoria da qualidade de vida da população.

Observação:


Tipo	Programa Temático	Duração	Nro. Ações	Nro. Indicadores	Custo Estimado				Total
					2026	2027	2028	2029	
02 - Programa Temático	Continuada		4	1	14.332.315,00	15.040.990,00	15.785.183,00	16.566.540,00	61.725.028,00

Indicadores

Indicador	ODS	Tipo	Natureza
ÍNDICE EFETIVIDADE DO ESPORTES E LAZER			
Unid. Médida: 1/2 PERCENTUAL	Assegurar uma vida saudável e promover o bem-estar para todos em todas as idades	EFICIENCIA	PROGRAMA
Forma Médica: PERCENTUAL		Índice Recente	Índice 2027
Temporaliade: CONTINUADA		100,00	10000
			Índice 2028
			10000
			Índice 2029
			10000

Ações de Governo

Tipo	Ação -	Funcional Programática	Produto Unidade de Medida	Meta Produto / Meta Financeira			Total
				2026	2027	2028	
Atividade 2205	MANUTENÇÃO-UNIDADE ORÇAMENTARIA	01.07.70.27.122.3100.2435	ATIVIDADES MANTIDAS PERCENTUAL - % PERCENTUAL	100,00	100,00	100,00	400,00
Atividade 2901	TORNEIOS E COMPETIÇÕES	01.07.70.27.812.3100.2901	Unidade U - Unidade	6.752.651,00	7.087.783,00	7.439.673,00	29.089.263,00
Atividade 2902	MANUTENÇÃO E ACESSIBILIDADE	01.07.70.27.812.3100.2902	Percentual P - Percentual	8,00	8,00	8,00	32,00
				3.433.605,00	3.605.285,00	3.785.550,00	14.798.267,00
				80,00	80,00	80,00	320,00
				310.155,00	321.723,00	333.951,00	1.312.577,00



Ações de Governo

Tipo	Ação -	Funcional Programática	Produto Unidade de Medida	Meta Produto / Meta Financeira			Total	
				2026	2027	2028		2029
Atividade	88 DIFUSÃO DAS MODALIDADES	01.07.70.2/ 812.3100.2903	Modalidades Desportivas Conveniadas	3 835 904,00	4 026 199,00	4 226 009,00	4 435 809,00	16 523 921,00
				30,00	30,00	30,00	30,00	120,00
				14.332.315,00	15.040.990,00	15.785.183,00	16.566.540,00	61.725.028,00

Custo Estimado do Programa:



Programa: 4000 - GESTÃO DA ASSISTÊNCIA SOCIAL

Unidade Gestora: 02 - SECRETARIA MUNICIPAL DE ASSIST E DESENV SOCIAL

Objetivo: Articular os esforços dos três níveis de governo para a execução e o financiamento da Política de Assistência Social, envolvendo diretamente as estruturas e marcos regulatórios municipais e o processo de gestão compartilhada. A implantação de sistemas locais de assistência social e sua adequação aos modelos de gestão e financiamento propostos pelo governo federal, cumprindo pactos de aperfeiçoamento dos sistemas em favor da proteção e desenvolvimento social do cidadão.

Justificativa: A Assistência Social é um dever do Estado e um direito do cidadão. A participação do município no Sistema Único de Assistência Social (SUAS) considerando o pacto federativo é imprescindível para efetivar um sistema de proteção social capaz de atuar, de forma integrada, nas questões da pobreza, da garantia da renda e do acesso aos serviços básicos da cidadania e na garantia dos direitos sociais

Observação:

Tipo	Duração	Nro. Ações	Nro. Indicadores	Custo Estimado			Total	
				2026	2027	2028		
02 - Programa Temático	Continuada	24	3	37.281.720,00	39.310.868,00	41.623.749,00	44.889.963,00	163.106.300,00

Indicadores

Unid. Medida	Temporaldade	Forma Medida	Fonte Dados	indicador	Tipo	Natureza	ODS				
							Índice Recente	Índice 2026	Índice 2027		
Taxa de Atendimentos e acolhimento junto aos serviços da Assistência Social	% PERCENTUAL	CONTINUADA	Fonte Dados:	Taxa de Atendimentos e acolhimento junto aos serviços da Assistência Social	EFICIENCIA	PROGRAMA	Índice 2026	Índice 2027	Índice 2028	Índice 2029	
				Tomar as cidades e os assentamentos humanos inclusivos, seguros, resilientes e sustentáveis			25,00	2500	3000	3500	
Taxa de atendimentos e acolhimento junto aos serviços da Assistência Social	% PERCENTUAL	CONTINUADA	Fonte Dados:	Taxa de atendimentos e acolhimento junto aos serviços da Assistência Social	EFICIENCIA	PROGRAMA	Índice Recente	Índice 2026	Índice 2027	Índice 2028	Índice 2029
				Tomar as cidades e os assentamentos humanos inclusivos, seguros, resilientes e sustentáveis.			4,30	430	430	430	800
Índice de atualização do CADASTRO ÚNICO	% PERCENTUAL	CONTINUADA	Fonte Dados:	Índice de atualização do CADASTRO ÚNICO	EFICIENCIA	PROGRAMA	Índice Recente	Índice 2025	Índice 2027	Índice 2028	Índice 2029
				Tomar as cidades e os assentamentos humanos inclusivos, seguros, resilientes e sustentáveis			83,00	8300	8300	8400	8400



Ações de Governo


Meta Produto / Meta Financeira

Tipo	Ação -	Funcional Programática	Produto Unidade de Medida	Meta Produto / Meta Financeira			Total	
				2026	2027	2028		2029
Atividade	2435	01.02.20.08.122.4000.2435	ATIVIDADES MANTIDAS PERCENTUAL - % PERCENTUAL	100.00	100.00	100.00	100.00	400.00
				12.983.190,00	13.420.446,00	13.739.433,00	14.159.559,00	54.302.628,00
Atividade	2435	01.02.22.08.122.4000.2435	ATIVIDADES MANTIDAS PERCENTUAL - % PERCENTUAL	100.00	100.00	100.00	100.00	400.00
				2.063.580,00	2.684.975,00	2.407.653,00	2.131.692,00	9.287.900,00
Atividade	2449	01.02.2.08.243.4000.2449	Percentual P - Percentual	100.00	100.00	100.00	100.00	400.00
				30.000,00	30.000,00	30.000,00	30.000,00	120.000,00
Atividade	2450	01.02.22.08.122.4000.2450	Percentual P - Percentual	90.00	90.00	100.00	90.00	370.00
				166.950,00	176.967,00	187.585,00	198.840,00	730.342,00
Atividade	2470	01.02.22.08.244.4000.2470	Percentual P - Percentual	25.00	25.00	30.00	35.00	115.00
				377.700,00	400.362,00	424.384,00	449.847,00	1.652.293,00
Atividade	2470	01.02.22.08.243.4000.2470	Percentual P - Percentual	90.00	90.00	90.00	90.00	360.00
				3.542.000,00	3.754.520,00	3.979.791,00	4.218.579,00	15.494.890,00
Atividade	2470	01.02.22.08.242.4000.2470	Percentual P - Percentual	90.00	90.00	90.00	90.00	360.00
				161.000,00	170.660,00	180.900,00	191.754,00	704.314,00
Atividade	2470	01.02.22.08.241.4000.2470	Percentual P - Percentual	90.00	90.00	90.00	90.00	360.00
				1.404.000,00	1.488.240,00	1.577.534,00	1.672.186,00	6.141.960,00
Atividade	2476	01.02.22.08.244.4000.2476	Percentual P - Percentual	4.30	4.30	4.30	8.00	20.90
				185.900,00	197.054,00	208.877,00	221.410,00	813.241,00
Atividade	2476	01.02.22.08.243.4000.2476	Percentual P - Percentual	90.00	90.00	90.00	90.00	360.00
				480.000,00	408.600,00	439.328,00	571.688,00	1.899.616,00
Atividade	2476	01.02.22.08.241.4000.2476	Percentual P - Percentual	90.00	90.00	90.00	90.00	360.00
				806.400,00	854.784,00	806.071,00	1.920.871,00	4.488.126,00
Atividade	2477	01.02.22.08.244.4000.2477	Percentual P - Percentual	90.00	90.00	90.00	90.00	360.00
				2.472.000,00	2.620.320,00	2.777.539,00	2.944.192,00	10.814.051,00



Ações de Governo

Tipo	Ação -	Funcional Programática	Produto Unidade de Medida	Meta Produto / Meta Financeira				Total
				2026	2027	2028	2029	
Atividade	Manutenção Proteção Social Especial Alta Complexidade	01.02.22.08.243.4000.2477	Percentual P - Percentual	90,00 5.274.000,00	90,00 5.590.440,00	90,00 6.429.006,00	90,00 7.393.357,00	360,00 24.686.803,00
Atividade	Manutenção Proteção Social Especial Alta Complexidade	01.02.22.08.242.4000.2477	Percentual P - Percentual	90,00 1.550.000,00	90,00 1.643.000,00	90,00 1.741.580,00	90,00 1.846.075,00	360,00 6.780.655,90
Atividade	Manutenção Proteção Social Especial Alta Complexidade	01.02.22.08.241.4000.2477	Percentual P - Percentual	90,00 1.740.000,00	90,00 1.844.400,00	90,00 1.955.064,00	90,00 2.072.368,00	360,00 7.611.832,00
Atividade	Manutenção Progr. Vigilância Socioassistencial	01.02.22.08.122.4000.2478	Percentual P - Percentual	100,00 100.000,00	100,00 106.000,00	100,00 112.360,00	100,00 119.102,00	400,00 437.462,00
Atividade	Manutenção Progr. Defesa Direitos Socioassistenciais	01.02.22.08.244.4000.2479	Unidade U - Unidade	2,00 750.000,00	100,00 795.000,00	3,00 1.264.050,00	3,00 1.339.893,00	108,00 4.148.943,00
Atividade	Manutenção Programas Benefícios Eventuais	01.02.22.08.122.4000.2480	Percentual P - Percentual	100,00 1.500.000,00	100,00 1.590.000,00	100,00 1.685.400,00	100,00 1.786.524,00	400,00 6.561.924,00
Atividade	Projetos de geração de renda e preparação ao mundo do trabalho	01.02.22.08.244.4000.2481	Percentual P - Percentual	10,00 50.000,00	100,00 53.000,00	100,00 56.180,00	100,00 59.551,00	310,00 216.731,00
Atividade	Manutenção do Fundo Municipal do Idoso - FMIID	01.02.23.08.241.4000.2482	Percentual P - Percentual	100,00 30.000,00	0,00 30.000,00	100,00 30.000,00	100,00 30.000,00	300,00 120.000,00
Atividade	Escola Especializada	01.02.22.08.243.4000.2483	Percentual P - Percentual	0,00 575.000,00	100,00 397.500,00	100,00 421.350,00	100,00 446.631,00	300,00 1.840.481,00
Atividade	Cozinha solidária	01.02.22.08.244.4000.2484	Percentual P - Percentual	0,00 240.000,00	100,00 254.400,00	100,00 269.664,00	100,00 285.844,00	300,00 1.049.908,00
Atividade	Implantação do Passe Livre +	01.02.22.08.244.4000.2485	Unidade U - Unidade	32,00 100.000,00	32,00 100.000,00	32,00 100.000,00	32,00 100.000,00	128,00 400.000,00
Atividade	Sistema de gestão do SUAS	01.02.22.08.244.4000.2486	Percentual P - Percentual	90,00 700.000,00	90,00 700.000,00	90,00 700.000,00	90,00 700.000,00	360,00 2.800.000,00



Custo Estimado do Programa:

37.281.720,00

39.310.868,00

41.623.749,00

44.889.963,00


163.106.300,00



Ações de Governo

Meta Produto / Meta Financeira

Tipo	Ação -	Funcional Programática	Produto Unidade de Medida	Meta Produto / Meta Financeira			Total
				2026	2027	2028	
Atividade	4002	01.16.18.18.542.4500.4002	FISCALIZAÇÃO AMBIENTAL P - Percentual	43.000,00	43.000,00	43.000,00	172.000,00
Atividade	4003	01.16.18.18.542.4500.4003	LICENCIAMENTO AMBIENTAL U - Unidade	180,00	250,00	250,00	930,00
Atividade	4004	01.16.18.18.541.4500.4004	REFORTE DE ATIVIDADES URBANAS U - Unidade	25.000,00	25.000,00	25.000,00	100.000,00
Atividade	4005	01.18.18.18.542.4500.4005	PROTEÇÃO E BEM-ESTAR ANIMAL U - Unidade	1500,00	1500,00	1500,00	6000,00
Atividade	4006	01.18.18.18.541.4500.4006	PROTEÇÃO E BEM-ESTAR ANIMAL U - Unidade	4.818.000,00	4.818.000,00	4.818.000,00	19.272.000,00
Atividade	4007	01.18.18.18.541.4500.4007	PROTEÇÃO E BEM-ESTAR ANIMAL U - Unidade	4700,00	4500,00	4500,00	18200,00
Atividade	4008	01.15.19.18.541.4500.4008	PROTEÇÃO E BEM-ESTAR ANIMAL P - Percentual	3.060.000,00	3.060.000,00	3.060.000,00	12.240.000,00
Atividade	4009	01.15.19.18.541.4500.4009	PROTEÇÃO E BEM-ESTAR ANIMAL P - Percentual	1000,00	100,00	100,00	1300,00
Atividade	4010	01.15.19.18.541.4500.4010	PROTEÇÃO E BEM-ESTAR ANIMAL P - Percentual	150.000,00	150.000,00	150.000,00	600.000,00
Atividade	4011	01.15.19.18.541.4500.4011	PROTEÇÃO E BEM-ESTAR ANIMAL P - Percentual	100,00	100,00	100,00	400,00
Atividade	4012	01.15.19.18.541.4500.4012	PROTEÇÃO E BEM-ESTAR ANIMAL P - Percentual	2.000.000,00	2.000.000,00	2.000.000,00	8.000.000,00
Custo Estimado do Programa:				18.336.823,93	17.137.676,73	17.137.676,73	69.749.864,12



[Handwritten signature]

Programa: 5000 - CIDADE ON

Unidade Gestora: 10 - SECRETARIA MUNICIPAL DE MANUT. E SERV. URBANOS

Objetivo: O programa visa à manutenção e conservação dos próprios públicos municipais. à execução de ações preventivas e corretivas em infraestrutura urbana e rural, abrangendo pavimentação e recapeamento de vias, limpeza e manutenção de vias públicas, estradas vicinais e galerias pluviais, coleta e destinação adequada de resíduos sólidos e inertes, gestão e modernização da iluminação pública, controle de enchentes, gestão da frota de serviços urbanos entre outras ações.

Justificativa: Contribuir diretamente para a melhoria das condições urbanas e da qualidade de vida da população.

Observação:

Tipo	Duração	Nro. Ações	Nro. Indicadores	Custo Estimado				
				2026	2027	2028	2029	Total
02 - Programa Temático	Continuada	3	1	248.000.000,00	237.298.262,00	242.500.000,00	261.500.000,00	989.298.262,00

Indicadores

Indicador	ODS	Tipo	Natureza		
Índice de Eficiência de Serviços Urbanos					
Forma Medida: PERCENTUAL					
Fonte Dados: Fonte Dados					
Garantir acesso à energia barata, confiável, sustentável e renovável para todos					
EFICIENCIA					
Índice Recente		Índice 2026	Índice 2027	Índice 2028	Índice 2025
130,00		10000	10000	10000	10000

Ações de Governo

Tipo	Ação -	Funcional Programática	Produto Unidade de Medida	Meta Produto / Meta Financeira				
				2026	2027	2028	2029	Total
Atividade	MANUTENÇÃO UNIDADE ORÇAMENTÁRIA	01.10.10.15.452.5000.2435	ATIVIDADES MANTIDAS PERCENTUAL - % PERCENTUAL	100,00	100,00	100,00	100,00	400,00
				172.000.000,00	187.798.262,00	199.000.000,00	218.000.000,00	776.798.262,00
Projeto	INFRAESTRUTURA URBANA	01.10.10.15.451.5000.6001	SERVICOS DE INFRAESTRUTURA UNIDADES - UNIDADES	17,00	9,00	7,00	6,00	39,00
				60.000.000,00	35.000.000,00	30.000.000,00	30.000.000,00	155.000.000,00
				34000,00	29000,00	25000,00	25000,00	113000,00



Ações de Governo		Funcional Programática	Produto Unidade de Medida	Meta Produto / Meta Financeira				Total
Tipo	Ação -			2026	2027	2028	2029	
Atividade	ILUMINAÇÃO PÚBLICA	01.10.10.15.452.5000.5003	16.000.000,00	14.500.000,00	13.500.000,00	13.500.000,00	57.500.000,00	
Custo Estimado do Programa:			248.000.000,00	237.298.262,00	242.500.000,00	261.500.000,00	989.298.262,00	



[Handwritten signature]

Programa: 6000 - PORTAS ABERTAS

Unidade Gestora: 14 - SECRETARIA MUNICIPAL DE DESENVOLVIMENTO ECONÓMICO E GERAÇÃO DE EMPREGO

Impulsionar o desenvolvimento econômico e social local promovendo a geração de empregos, o crescimento das empresas, a atração de investimentos e o aumento da renda dos moradores. Estimular o mercado de trabalho e o turismo, promovendo a criação e o fortalecimento de empresas, a qualificação da mão de obra e o acesso a oportunidades de emprego. Avaliar o desempenho do programa.

Objetivo: Indicadores permitem medir a eficiência do programa e identificar áreas de melhoria.

Monitorar o impacto do programa:

Indicadores mostram como o programa está impactando a vida das pessoas atendidas


Justificativa: A criação desse programa visa reduzir as desigualdades socioeconômicas entre diferentes regiões do município, promovendo um desenvolvimento equilibrado e inclusivo. Com o apoio ao desenvolvimento de pequenas e médias empresas, fortalecimento da cultura empreendedora e a cooperação entre empresas e instituições na busca pela integração das atividades econômicas com o desenvolvimento social.

Observação:

Tipo	Durção	Nro. Ações	Nro. Indicadores	Custo Estimado				
				2026	2027	2028	Total	
02 - Program. Temático	Continuada	2	1	4.550.000,00	4.885.000,00	5.323.500,00	5.815.850,00	20.574.350,00

Unid. Medida	Forma Medida:	PERCENTUAL	Fonte Dados:	Municípios	Indicador	ODS	Tipo	Natureza	EFICIENCIA				
									Índice Recente	Índice 2026	Índice 2027	Índice 2028	Índice 2029
									100,00	10000	10000	10000	10000
12													
Assegurar padrões de produção e de consumo sustentáveis													

Tipo	Ação -	Funcional Programática	Produto Unidade de Medida	Ações de Governo			Meta Produto / Meta Financeira				
				2026	2027	2028	2027	2028	2029	Total	
Atividade	01 14 14 04 122 6000.2435		ATIVIDADES MANTIDAS PERCENTUAL - % PERCENTUAL	4.200.000,00	4.500.000,00	4.900.000,00	100,00	100,00	100,00	400,00	18.950.000,00



Ações de Governo

Tipo	Ação -	Funcional Programática	Produto Unidade de Medida	Meta Produzido / Meta Financeira				Total
				2026	2027	2028	2029	
Atividade	APÓIO AO DESENVOLVIMENTO ECONÔMICO	01.14.14.23.334.6000.6201	Pessoas atendidas U - Unidade	29000,00 350.000,00	30000,00 385.000,00	31000,00 423.500,00	32000,00 465.850,00	122000,00 1.624.350,00
Custo Estimado do Programa:				4.560.000,00	4.885.000,00	6.323.500,00	5.815.850,00	20.574.350,00



[Handwritten signature]

Ações de Governo

Tipo	Ação -	Funcional Programática	Unidade de Medida	Meta Produto / Meta Financeira				Total
				2026	2027	2028	2029	
Atividade	03 MANUTENÇÃO DO FUNDO MUNICIPAL DE HABITAÇÃO	01 15 16 16 127 6500 6303	Porcentual P - Percentual	100,00 800.000,00	100,00 800.000,00	100,00 800.000,00	100,00 800.000,00	400,00 3.200.000,00
Custo Estimado do Programa:				9.150.000,00	9.530.000,00	10.000.000,00	10.480.000,00	39.160.000,00



(Handwritten signature)

Programa: 7000 - GOVERNANÇA E GESTÃO ADMINISTRATIVA

Unidade Gestora: 21 - Secretaria Municipal de Planejamento e Gestão Orçamentária

Objetivo: Promover ações que visam dar sustentação administrativa, tecnológica e financeira aos programas finalísticos.

Justificativa: A gestão das atividades de apoio administrativo compreende um conjunto de ações e processos que visam garantir a eficiência e o bom funcionamento da administração municipal. Essas atividades incluem desde a gestão de recursos materiais e humanos, passando pela organização documental, atendimento ao público até a manutenção de prédios e instalações. O apoio administrativo visa garantir o bom funcionamento e a eficiência dos processos internos, contribuindo para o sucesso das atividades finalísticas como um todo.


Observação:

Tipo	Durção	Nro. Ações	Nro. Indicadores	Custo Estimado				Total
				2026	2027	2028	2029	
01 - Programa de Gestão, Manutenção e Serviços ao Estado	Continuada	18	2	208.217.651,00	228.193.284,00	232.093.448,00	234.784.620,00	903.289.003,00

Indicador	ODS	Tipo	Natureza	Custo Estimado				Total
				2026	2027	2028	2029	
Índice de Efetividade da Comunicação Pública	11	EFICIÊNCIA	PROGRAMA					
Unid. Medida: % PERCENTUAL	Forma Medida: PERCENTUAL	Índice Recente	Índice 2026	Índice 2027	Índice 2028	Índice 2029		
Temporalidade: CONTINUADA	Fonte Dados: Fonte Dados	100,00	10000	10000	10000	10000		10000
ESCALA DE GOVERNO								
Unid. Medida: % PERCENTUAL	Forma Medida: PERCENTUAL	EFETIVIDADE	PROGRAMA					
Temporalidade: CONTINUADA	Fonte Dados: Fonte Dados	Índice Recente	Índice 2026	Índice 2027	Índice 2028	Índice 2029		
		0,00	0	10000	10000	10000		10000

Ações de Governo


Tipo	Funcional Programática	Produto Unidade de Medida	Meta Produto / Meta Financeira			Total	
			2026	2027	2028		2029
Operação Especial	01 04 40.28 843 7000 0001	Não se aplica.	72.000.000,00	76.000.000,00	80.000.000,00	75.000.000,00	303.000.000,00



Ações de Governo

Meta Produto / Meta Financeira

Tipo	Ação -	Funcional Programática	Produto Unidade de Medida	Meta Produto / Meta Financeira				Total
				2026	2027	2028	2029	
Atividade	ESCOLA DE GOVERNO	01.11.11.04.122.7000.2435	Unidade U - Unidade	1100,00	1100,00	1100,00	1100,00	3300,00
Atividade	MANUTENÇÃO UNIDADE ORÇAMENTÁRIA	01.12.12.24.122.7000.2435	ATIVIDADES MANTIDAS PERCENTUAL - % PERCENTUAL	2.850.000,00	3.050.000,00	3.190.000,00	3.350.000,00	12.480.000,00
Atividade	MANUTENÇÃO UNIDADE ORÇAMENTÁRIA	01.01.50.19.122.7000.2435	ATIVIDADES MANTIDAS PERCENTUAL - % PERCENTUAL	800.000,00	850.000,00	920.000,00	950.000,00	3.520.000,00
Atividade	MANUTENÇÃO UNIDADE ORÇAMENTÁRIA	01.01.50.04.124.7000.2435	ATIVIDADES MANTIDAS PERCENTUAL - % PERCENTUAL	700.000,00	760.000,00	820.000,00	850.000,00	3.130.000,00
Atividade	MANUTENÇÃO UNIDADE ORÇAMENTÁRIA	01.05.50.04.122.7000.2435	ATIVIDADES MANTIDAS PERCENTUAL - % PERCENTUAL	5.790.315,00	6.079.081,00	6.382.285,00	6.700.649,00	24.952.330,00
Atividade	MANUTENÇÃO UNIDADE ORÇAMENTÁRIA	01.03.30.04.122.7000.2435	ATIVIDADES MANTIDAS PERCENTUAL - % PERCENTUAL	100,00	100,00	100,00	100,00	400,00
Atividade	MANUTENÇÃO UNIDADE ORÇAMENTÁRIA	01.01.10.04.122.7000.2435	ATIVIDADES MANTIDAS PERCENTUAL - % PERCENTUAL	5.300.000,00	5.600.000,00	6.000.000,00	6.300.000,00	23.200.000,00
Atividade	MANUTENÇÃO UNIDADE ORÇAMENTÁRIA	01.01.20.04.122.7000.2435	ATIVIDADES MANTIDAS PERCENTUAL - % PERCENTUAL	100,00	100,00	100,00	100,00	400,00
Atividade	MANUTENÇÃO UNIDADE ORÇAMENTÁRIA	01.01.30.04.122.7000.2435	ATIVIDADES MANTIDAS PERCENTUAL - % PERCENTUAL	3.200.000,00	3.500.000,00	3.800.000,00	4.000.000,00	14.500.000,00
Atividade	MANUTENÇÃO UNIDADE ORÇAMENTÁRIA	01.20.20.04.122.7000.2435	ATIVIDADES MANTIDAS PERCENTUAL - % PERCENTUAL	1.300.000,00	1.370.000,00	1.450.000,00	1.550.000,00	5.670.000,00
Atividade	MANUTENÇÃO UNIDADE ORÇAMENTÁRIA	01.11.11.04.122.7000.2435	ATIVIDADES MANTIDAS PERCENTUAL - % PERCENTUAL	6.067.336,00	6.369.203,00	6.686.163,00	7.018.971,00	26.141.673,00
Atividade	MANUTENÇÃO UNIDADE ORÇAMENTÁRIA	01.04.40.04.121.7000.2435	ATIVIDADES MANTIDAS PERCENTUAL - % PERCENTUAL	33.000.000,00	43.800.000,00	37.300.000,00	39.500.000,00	153.600.000,00



[Handwritten signature]

Ações de Governanc		Meta Produzido / Meta Financeira						
Tipo	Ação -	Funcional Programática	Produto Unidade de Medida	2026	2027	2028	2029	Total
Atividade	2435	01.21.21.04	MANUTENÇÃO UNIDADE ORÇAMENTARIA	100.00	100.00	100.00	100.00	400.00
			PERCENTUAL - %	9.000.000,00	9.700.000,00	10.500.000,00	11.000.000,00	40.200.000,00
			PERCENTUAL					
Atividade	2439	01.12.12.24	CAMPANHAS INSTITUCIONAIS	1724.00	1780.00	1380.00	1836.00	6720.00
			NUMERO DE CAMPANHAS PUBLICITARIAS	4.570.000,00	4.800.000,00	5.030.000,00	5.290.000,00	19.690.000,00
Atividade	2440	01.12.12.24	PUBLICIDADE LEGAL	100.00	100.00	100.00	100.00	400.00
			Publicação de atos legais	760.000,00	780.000,00	830.000,00	870.000,00	3.230.000,00
			P. Percentual					
Atividade	2908	01.01.30.08	CUIDAR DE VIDAS	15000.00	15500.00	16000.00	16500.00	63000.00
			Unidade U - Unidade	1.100.000,00	1.160.000,00	1.280.000,00	1.340.000,00	4.880.000,00
Atividade	2910	01.01.30.08	CAPACITAÇÃO PROFISSIONAL	2500.00	3000.00	3000.00	3000.00	11500.00
			Unidade U - Unidade	900.000,00	900.000,00	900.000,00	900.000,00	3.600.000,00

Custo Estimado do Programa: 208.217.551,00

228.193.284,00 **232.093.446,00** **234.784.620,00** **903.289.005,00**



[Handwritten signature]

Programa: 7040 - GESTÃO DE PESSOAL, ENCARGOS, PROPOSIÇÕES E MANUTENÇÃO DA CÂMARA

Unidade Gestora: 17 - CAMARA MUNICIPAL

Objetivo: Promover ações de apoio, suporte e modernização ao funcionamento do Poder Legislativo Municipal, bem como dar cumprimento às funções básicas do poder legislativo em Sessões Ordinárias, Extraordinárias, Sessões Solenes e audiências públicas conforme regimento interno.

Justificativa: Garantir os recursos necessários para o funcionamento das atividades constitucionais e legais da Câmara de Suzano, bem como exercer precipuamente a função de legislar e fiscalizar os atos de Administração Pública Municipal de Suzano.

Observação:

Tipo	Duração	Nro. Ações	Nro. Indicações	Custo Estimado			Total	
				2026	2027	2028		2029
01 - Programa de Gestão, Manutenção e Serviços ao Estado	Continuada	6	2	50.250.000,00	50.638.820,00	54.183.000,00	57.976.300,00	213.047.920,00

Indicadores

ODS

Indicador: **PERCENTUAL** - Tomar as cidades e os assentamentos mais e incluindo seguros, resilientes e sustentáveis.

Forma Medida: **PERCENTUAL**

Temporalidade: **CONTINUADA** - Fonte Dados:

Unid Medida: **% PERCENTUAL** - Fonte Medida:

Temporalidade: **CONTINUADA** - Fonte Dados:

Unid Medida: **% PERCENTUAL** - Fonte Medida:

Temporalidade: **CONTINUADA** - Fonte Dados:

Unid Medida: **% PERCENTUAL** - Fonte Medida:

Temporalidade: **CONTINUADA** - Fonte Dados:

Unid Medida: **% PERCENTUAL** - Fonte Medida:

Temporalidade: **CONTINUADA** - Fonte Dados:

Unid Medida: **% PERCENTUAL** - Fonte Medida:

Temporalidade: **CONTINUADA** - Fonte Dados:

Unid Medida: **% PERCENTUAL** - Fonte Medida:

Temporalidade: **CONTINUADA** - Fonte Dados:

Unid Medida: **% PERCENTUAL** - Fonte Medida:

Temporalidade: **CONTINUADA** - Fonte Dados:

Unid Medida: **% PERCENTUAL** - Fonte Medida:

Temporalidade: **CONTINUADA** - Fonte Dados:

Unid Medida: **% PERCENTUAL** - Fonte Medida:

Temporalidade: **CONTINUADA** - Fonte Dados:

Unid Medida: **% PERCENTUAL** - Fonte Medida:

Temporalidade: **CONTINUADA** - Fonte Dados:

Unid Medida: **% PERCENTUAL** - Fonte Medida:

Temporalidade: **CONTINUADA** - Fonte Dados:

Ações de Governo

Tipo	Ação -	Funcional Programática	Produto Unidade de Medida	Meta Produto / Meta Financeira			Total	
				2026	2027	2028		2029
400	Despesa com Folha e Encargos, incluindo vencimentos e vantagens fixas e obrigações patronais	02.17.17.01.031.7040.4050	Manutenção das Atividades P - Percentual	34.893.000,00	35.281.820,00	36.806.000,00	37.999.000,00	144.979.820,00
				100,00	100,00	100,00	100,00	400,00



Ações de Governo

Tipo	Ação -	Funcional Programática	Produto Unidade de Medida	Meta Produzido / Meta Financeira			Total	
				2026	2027	2028		2029
Atividade	4051	02.17.17.01.031.7040.4051	Manutenção das Atividades P - Percentual	100,00 7.900.000,00	100,00 7.900.000,00	100,00 9.000.000,00	100,00 10.500.000,00	400,00 35.300.000,00
Atividade	4052	02.17.17.01.031.7040.4052	Manutenção das Atividades P - Percentual	100,00 6.200.000,00	100,00 6.200.000,00	100,00 7.000.000,00	100,00 7.900.000,00	400,00 27.300.000,00
Atividade	4053	02.17.17.01.031.7040.4053	P. - Percentual	100,00 1.180.000,00	100,00 1.180.000,00	100,00 1.300.000,00	100,00 1.500.000,00	400,00 5.160.000,00
Atividade	4054	02.17.17.01.031.7040.4054	Manutenção das Atividades P - Percentual	100,00 70.000,00	100,00 70.000,00	100,00 70.000,00	100,00 70.000,00	400,00 280.000,00
Atividade	4055	02.17.17.01.031.7040.4055	Manutenção das Atividades P - Percentual	100,00 7.000,00	100,00 7.000,00	100,00 7.000,00	100,00 7.000,00	400,00 28.000,00
Custo Estimado do Programa:				50.250.000,00	50.638.820,00	54.183.000,00	57.976.000,00	213.047.820,00



Programa: 7100 - AGÊNCIA REGULADORA DE SERVIÇOS PÚBLICOS

Unidade Gestora: 22 - Agência Reguladora de Serviços Públicos

Objetivo: A agência reguladora tem por finalidade regular, controlar e fiscalizar todo e qualquer serviço público delegado que lhe tenha sido atribuído pelo Executivo mediante decreto, em conformidade com as políticas e diretrizes estabelecidas pela legislação federal, estadual e municipal e normas contratuais

Justificativa:

Observação:

Tipo	Programa de Gestão, Manutenção e Serviços ao Estado	Duração	Nro. Ações	Nro. Indicações	Custo Estimado				Total
					2025	2027	2028	2029	
01 - Programa de Gestão, Manutenção e Serviços ao Estado	Continuada	1	1	3.600.000,00	4.000.000,00	4.500.000,00	4.800.000,00	16.900.000,00	

Indicador	Indicadores	ODS	Tipo	Natureza	PROGRAMA			
					Indice Recents	Indice 2026	Indice 2027	Indice 2028
16 - PARADIGMA INCLUSIVO	Promover sociedades pacíficas e inclusivas para o desenvolvimento sustentável, proporcionar o acesso à justiça para todos e construir instituições eficazes, responsáveis e inclusivas em todos os níveis	16	100.00	10000	10000	10000	10000	10000

Ações de Governo

Tipo	Ação	Funcional Programática	Produto Unidade de Medida	Meta Produto / Meta Financeira			Total	
				2026	2027	2028		2029
05 - MANUTENÇÃO UNIDADE ORÇAMENTÁRIA	04.22.22.04.122.7100.2435	ATIVIDADES MANTIDAS PERCENTUAL - %	3.600.000,00	4.000.000,00	4.500.000,00	4.800.000,00	16.900.000,00	
Custo Estimado do Programa:				3.600.000,00	4.000.000,00	4.500.000,00	4.800.000,00	16.900.000,00



Programa: 8000 - MOBILIDADE PARA TODOS

Unidade Gestora: 19 - SEC.MUNICIPAL DE TRANSPORTES E MOBILIDADE URBANA

Objetivo: Promover a mobilidade urbana segura, acessível e de qualidade no município, por meio da manutenção e ampliação da infraestrutura, acessibilidade urbana e sinalização viária, além da gestão integrada do sistema de trânsito e da educação para o trânsito, garantindo deslocamentos mais eficientes, sustentáveis e organizados às necessidades da população

Justificativa: A organização da mobilidade urbana reflete o compromisso com uma cidade mais segura e eficiente para todos. Investir em sinalização, acessibilidade e infraestrutura qualificada melhora o dia a dia da população. A gestão eficiente do trânsito e a conscientização da população fortalecem a cidadania e a responsabilidade coletiva

Observação:

Tipo	Duração	Nro. Ações	Nro. Indicadores	Custo Estimado			Total	
				2026	2027	2028		2029
02 - Programa Temático	Continuada	3	1	34.830.000,00	30.220.000,00	31.430.000,00	32.480.000,00	128.960.000,00

Indicadores

Indicador	Objetivo	Unidade	Meta	Índice Recente	Índice 2026	Índice 2027	Índice 2028	Índice 2029	Natureza
EFICIENCIA	Tomar as cidades e os assentamentos numenos inclusivos, seguros, resilientes e sustentáveis	Índice Recente	100,00	100,00	100,00	100,00	10,12	13,00	PROGRAMA

Ações de Governo

Tipo	Ação	Funcional Programática	Produto Unidade de Medida	Meta Produzido / Meta Financeira			Total		
				2026	2027	2028		2029	
Atividade 8000	INTERVENÇÕES DE SINALIZAÇÃO VIARIA	01.19.19.26.782.8000.8001	Percentual P - Percentual	100,00	100,00	100,00	100,00	400,00	
Atividade 8002	GESTÃO EDUCAÇÃO PARA O TRANSITO	01.19.19.26.782.8000.8002	Unidade U - Unidade	16,00	17,00	18,00	19,00	70,00	
Atividade 8003	GESTÃO SISTEMA TRÁNSITO	01.19.19.26.782.8000.8003	Percentual P - Percentual	80.000,00	80.000,00	80.000,00	80.000,00	320.000,00	
				24.750.000,00	19.580.000,00	20.200.000,00	20.660.000,00	85.180.000,00	



Custo Estimado do Programa:

34.830.000,00

30.220.000,00

31.430.000,00


32.480.000,00

128.960.000,00



Ações de Governo

Tipo	Ação -	Funcional Programática	Produto Unidade de Medida	Meta Produzido / Meta Financeira				
				2026	2027	2028	2029	Total
Atividade	MANUTENÇÃO DAS ATIVIDADES - IFMS	03.16.16.05.122.8050.2633	Porcentual P - Percentual	100,00 7.615.000,00	100,00 7.517.000,00	100,00 7.839.000,00	100,00 8.143.000,00	400,00 31.114.000,00
Atividade	BENEFÍCIOS AOS SERVIDORES	03.16.16.05.272.8050.2634	Porcentual P - Percentual	100,00 48.602.000,00	100,00 53.602.000,00	100,00 58.601.000,00	100,00 64.601.000,00	400,00 225.406.000,00
Custo Estimado do Programa:				59.717.000,00	62.619.000,00	67.940.000,00	74.244.000,00	264.520.000,00



Programa: 8500 - CIDADE SEGURA (SAFE CITY)

Unidade Gestora: 13 - SECRETARIA MUNICIPAL DE SEGURANÇA CIDADÃ

Objetivo: AO LONGO DOS 4 ULTIMOS ANOS TIVEMOS AUMENTO DO EFETIVO DA GCM. FORAM INCORPORADAS NOVAS VIATURAS, ARMAMENTOS E TREINAMENTO PARA TROPA, REFLETINDO NA EFETIVIDADE DOS INDICADORES, OBJETIVO PRINCIPAL É MANTER A ESTRUTURA RECENTE E AMPLIAR GRADATIVAMENTE

Justificativa:

Observação:


Tipo	Nro. Ações	Nro. Indicadores	Custo Estimado				Total
			2026	2027	2028	2029	
02 - Programa Temático	3	1	28.125.000,00	30.370.000,00	32.495.000,00	34.840.000,00	125.830.000,00

Indicadores

Indicador	ODS	Tipo	Natureza	Índice Recente			
				Índice 2026	Índice 2027	Índice 2028	Índice 2029
11 - Índice de Efetividade da Segurança Cidadã		EFICIÊNCIA	PROGRAMA	100,00	100,00	100,00	100,00
11.1 - Índice de Efetividade da Segurança Cidadã		EFICIÊNCIA	PROGRAMA	100,00	100,00	100,00	100,00
11.1.1 - Índice de Efetividade da Segurança Cidadã		EFICIÊNCIA	PROGRAMA	100,00	100,00	100,00	100,00

Ações de Governo

Tipo	Ação	Funcional Programática	Produto Unidade de Medida	Meta Produzida / Meta Financeira				
				2026	2027	2028	2029	Total
Atividade 2359	MANUTENÇÃO UNIDADE ORÇAMENTÁRIA	01.13.13.06.181.8500.2435	ATIVIDADES MANTIDAS PERCENTUAL - % PERCENTUAL	27.700.000,00	29.960.000,00	32.065.000,00	34.410.000,00	124.135.000,00
Atividade 8501	MANUTENÇÃO DA DEFESA CIVIL	01.13.13.06.182.8500.8501	Percentual P - Percentual	125.000,00	110.000,00	130.000,00	130.000,00	495.000,00
Atividade 8502	MANUTENÇÃO DOS BOMBEIROS	01.13.14.06.181.8500.8502	Percentual P - Percentual	300.000,00	300.000,00	300.000,00	300.000,00	1.200.000,00



Custo Estimado do Programa:

28.125.000,00

30.370.000,00

32.495.000,00

34.840.000,00

125.830.000,00



Programa: 9999 - RESERVA DE CONTINGENCIA

Unidade Gestora: 04 - SECRETARIA MUNICIPAL DE FINANÇAS

Objetivo: Reserva de Contingência

Justificativa:

Observação:

Tipo	Nro. Ações	Duração	Nro. Indicadores	Custo Estimado				
				2026	2027	2028	2029	Total
00 - Programa especial	2	Continuada	1	113.640.000,00	118.839.000,00	119.877.000,00	119.204.000,00	469.560.000,00

Indicadores:


Indicador	Tipo	Natureza
NÃO SE APLICA INDICADOR	ODS	
Forma Medida:		
Fonte Dados:		

Ações de Governo

Tipo	Ação -	Funcional Programática	Produto Unidade de Medida	Meta Produto / Meta Financeira				
				2026	2027	2028	2029	Total
Atividade 666	RESERVA DE CONTINGENCIA	03.16.16.99.999.9999	NÃO SE APLICA NA - N/A	0,00	0,00	0,00	0,00	0,00
Atividade 666	RESERVA DE CONTINGENCIA	01.04.40.99.999.9999	NÃO SE APLICA NA - N/A	2.000.000,00	2.000.000,00	2.000.000,00	2.000.000,00	8.000.000,00
Custo Estimado do Programa:				113.640.000,00	118.839.000,00	119.877.000,00	119.204.000,00	469.560.000,00



EM BRANCO



EM BRANCO


EM BRANCO



MUNICÍPIO DE SUZANO
ESTADO DE SÃO PAULO
República Federativa do Brasil

Anexo II - Metas e Prioridades

Exercício: 2026



PROGRAMA

1000 SAÚDE PARA TODOS

UNIDADE GESTORA

01.09 SECRETARIA MUNICIPAL DE SAUDE

OBJETIVO

Ampliar a cobertura, a resolutividade e a integração da Atenção Primária à Saúde, com prioridade para ações de promoção, prevenção e cuidado contínuo, assegurando o acesso humanizado, a integralidade do cuidado e o uso de ferramentas digitais para qualificação do cuidado.

METAS / INDICADORES NO EXERCÍCIO

INDICADORES	UNIDADE DE MEDIDA	ÍNDICE
EQUIPES RESPONSÁVEIS PELA COBERTURA DE ATENÇÃO PRIMÁRIA À SAÚDE	UNIDADE	116.00000

AÇÃO	FUNCIONAL-PROGRAMÁTICA	PRODUTO	METAS
INFRAESTRUTURA NA ATENÇÃO BÁSICA - 1601	01.10.10.10.301.1000.1601	UNIDADES CONSTRUIDAS/UNIDADES	1 00 2.165.000,00
FUNCIONAMENTO DA ATENÇÃO BÁSICA - 2002	01.09.90.10.301.1000.2002	ATENDIMENTOS REALIZADOS/UNIDADES	2165000 00 132.813.000,00

CUSTO TOTAL ESTIMADO PARA O PROGRAMA: R\$ 134.978.000,00

PROGRAMA

1002 GESTÃO MAIS EFICIENTE

UNIDADE GESTORA

01.09 SECRETARIA MUNICIPAL DE SAUDE

OBJETIVO

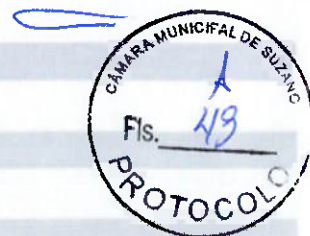
Promover a integração inteligente dos níveis de atenção à saúde por meio da transformação digital, da interoperabilidade entre sistemas de informação e do uso de tecnologias para fortalecer a coordenação do cuidado, a eficiência da gestão e a superação da fragmentação do SUS.

METAS / INDICADORES NO EXERCÍCIO

INDICADORES	UNIDADE DE MEDIDA	ÍNDICE
INFORMATIZAÇÃO DOS ESTABELECIMENTOS DE SAÚDE PÚBLICOS E/OU CONTRATUALIZADOS	% PERCENTUAL	60.00000

AÇÃO	FUNCIONAL-PROGRAMÁTICA	PRODUTO	METAS
APRIMORAMENTO DA GESTÃO SUS - 2005	01.09.90.10.122.1002.2005	Percentual/Percentual	94 50 20.204.000,00
FISCALIZAÇÃO E CONTROLE SOCIAL - 2006	01.09.90.10.122.1002.2006	Unidade/Unidade	12 00 15.100,00

CUSTO TOTAL ESTIMADO PARA O PROGRAMA: R\$ 20.219.100,00

**PROGRAMA**

1003 RETAGUARDA SUS

UNIDADE GESTORA

01.09 SECRETARA MUNICIPAL DE SAUDE

OBJETIVO

Ofertar e referenciar ações e serviços de atenção especializada de média e alta complexidade em tempo oportuno, com base em protocolos clínicos e diretrizes integradas aos sistemas digitais de regulação, utilizando tecnologias da informação e comunicação para ampliar o acesso, qualificar a gestão do cuidado e fortalecer a integração regional em saúde.

METAS / INDICADORES NO EXERCÍCIO			
INDICADORES		UNIDADE DE MEDIDA	ÍNDICE
ESTABELECIMENTOS DE SAÚDE PÚBLICOS E/OU CONTRATUALIZADOS NA ATENÇÃO SECUNDÁRIA À SAÚDE		UNIDADES	17.00000
AÇÃO	FUNCIONAL-PROGRAMÁTICA	PRODUTO	METAS
FUNCIONAMENTO NA MÉDIA COMPLEXIDADE - 2010	01.09.90.10.302.1003.2010	CONSULTAS AMBULATORIAIS ESPECIALIZADAS (TAXA POR MIL/UNIDADE)	207 00 253.698.505,07
INFRAESTRUTURA NA MÉDIA COMPLEXIDADE - 2011	01.10.10.10.302.1003.2011	UNIDADES CONSTRUIDAS/UNIDADES	0 00 8.960.000,00

CUSTO TOTAL ESTIMADO PARA O PROGRAMA: R\$ 262.658.505,07**PROGRAMA**

1004 MELHOR REMÉDIO

UNIDADE GESTORA

01.09 SECRETARA MUNICIPAL DE SAUDE

OBJETIVO

Promover ações que assegurem e ampliem o acesso da população a medicamentos e insumos estratégicos por meio da qualificação tecnológica da assistência farmacêutica, garantindo qualidade, segurança, eficácia e disponibilidade em tempo oportuno, com rastreabilidade e gestão informatizada, incentivando o uso racional e sustentável.

METAS / INDICADORES NO EXERCÍCIO			
INDICADORES		UNIDADE DE MEDIDA	ÍNDICE
PONTOS DE DISTRIBUIÇÃO DE MEDICAMENTOS		UNIDADES	31.00000
AÇÃO	FUNCIONAL-PROGRAMÁTICA	PRODUTO	METAS
FUNCIONAMENTO DA ASSISTÊNCIA FARMACÊUTICA - 2015	01.09.90.10.303.1004.2015	Percentual/Percentual	88 00 17.438.000,00
JUDICIALIZAÇÃO - 2016	01.09.90.10.303.1004.2016	Percentual/Percentual	100 00 1.725.000,00

CUSTO TOTAL ESTIMADO PARA O PROGRAMA: R\$ 19.163.000,00**PROGRAMA**

1005 SEMPRE ALERTA

UNIDADE GESTORA

01.09 SECRETARA MUNICIPAL DE SAUDE

OBJETIVO

Reduzir os riscos, doenças e agravos de relevância epidemiológica, sanitária, ambiental e relacionados à saúde do trabalhador, por meio de ações integradas de promoção, prevenção e proteção, com uso de tecnologias digitais, sistemas inteligentes de vigilância em saúde e monitoramento em tempo real, fortalecendo a resposta oportuna e a gestão baseada em evidências.

METAS / INDICADORES NO EXERCÍCIO			
INDICADORES		UNIDADE DE MEDIDA	ÍNDICE
INVESTIGAÇÃO DE DOENÇAS DE NOTIFICAÇÃO COMPULSÓRIA IMEDIATA		% PERCENTUAL	95.00000
AÇÃO	FUNCIONAL-PROGRAMÁTICA	PRODUTO	METAS
FUNCIONAMENTO DA VIGIÂNCIA SANITÁRIA E SAÚDE DO TRABALHADOR - 2020	01.09.90.10.304.1005.2020	Percentual/Percentual	85 71 3.118.000,00
FUNCIONAMENTO DA VIGIÂNCIA EPIDEMIOLÓGICA E AMBIENTAL - 2021	01.09.90.10.305.1005.2021	Percentual/Percentual	95 00 9.955.000,00

CUSTO TOTAL ESTIMADO PARA O PROGRAMA: R\$ 13.073.000,00

PROGRAMA

2000 EDUCAÇÃO SEM BARREIRAS, NINGUÉM PARA TRÁS

UNIDADE GESTORA

01.08 SECRETARIA MUNICIPAL DE EDUCAÇÃO

**OBJETIVO**

Assegurar o acesso, a permanência e a aprendizagem de todos os estudantes da rede municipal, por meio de ações inclusivas e integradas que superem barreiras pedagógicas, sociais e estruturais, garantindo equidade e qualidade na educação.

METAS / INDICADORES NO EXERCÍCIO		
INDICADORES	UNIDADE DE MEDIDA	ÍNDICE
NÚMERO DE ALUNOS DO ENSINO FUNDAMENTAL	NUMERO	38325.00000
NÚMERO DE ALUNOS COM DEFICIÊNCIA INCLuíDAS COM APOIO ESPECIALIZADO	NUMERO	1619.00000
DESEMPENHO MÉDIO DOS ESTUDANTES DO ENSINO FUNDAMENTAL - 2º ANO NAS AVALIAÇÕES MUNICIPAIS (SIMAEB)	NUMERO	1799.00000
NÚMERO DE UNIDADES ESCOLARES COM ATENDIMENTO JORNADA ESTENDIDA	NUMERO	10.00000

AÇÃO	FUNCIONAL-PROGRAMÁTICA	PRODUTO	METAS
CONSTRUÇÃO DE ESCOLAS - 1586	01.08.80.12.367.2000.1586	UNIDADES CONSTRUIDAS/UNIDADES 1 00	2.000.000,00
CONSTRUÇÃO DE SALAS - 1588	01.08.80.12.367.2000.1588	UNIDADE CONSTRUIDAS/UNIDADE 2 00	700.000,00
MANUTENÇÃO UNIDADE ORÇAMENTÁRIA - 2435	01.08.80.12.361.2000.2435	ATIVIDADES MANTIDAS/% PERCENTUAL 100 00	830.000,00
FORMAÇÃO - 6101	01.08.80.12.361.2000.6101	Unidade/Unidade 1208 00	2.200.000,00
FORMAÇÃO - 6101	01.08.80.12.366.2000.6101	Unidade/Unidade 5 00	380.000,00
FORMAÇÃO - 6101	01.08.80.12.367.2000.6101	Unidade/Unidade 107 00	1.650.000,00
TRANSPORTE ESCOLAR - 6104	01.08.80.12.361.2000.6104	Unidade/Unidade 1394 00	13.200.000,00
TRANSPORTE ESCOLAR - 6104	01.08.80.12.366.2000.6104	Unidade/Unidade 103 00	420.000,00
TRANSPORTE ESCOLAR - 6104	01.08.80.12.367.2000.6104	Unidade/Unidade 271 00	1.550.000,00
ALIMENTAÇÃO ESCOLAR - 6105	01.08.80.12.306.2000.6105	Unidade/Unidade 51015 00	11.200.000,00
BENEFÍCIOS AO TRABALHADOR - 6108	01.08.80.12.361.2000.6108	Percentual/Percentual 100 00	21.000.000,00
MANUTENÇÃO DO ENSINO - 6115	01.08.80.12.361.2000.6115	ALUNOS ATENDIDOS/UNIDADES 13715 00	156.520.000,00
MANUTENÇÃO DO ENSINO - 6115	01.08.80.12.366.2000.6115	ALUNOS ATENDIDOS/UNIDADES 146 00	2.750.000,00
MANUTENÇÃO DO ENSINO - 6115	01.08.80.12.367.2000.6115	ALUNOS ATENDIDOS/UNIDADES 1619 00	24.000.000,00
ADMINISTRAÇÃO - 6117	01.08.80.12.122.2000.6117	Alunos Atendidos/Unidades 2351 00	2.500.000,00
PPDEM - 6118	01.08.80.12.361.2000.6118	Percentual/Percentual 100 00	2.500.000,00
PPDEM - 6118	01.08.80.12.366.2000.6118	Percentual/Percentual 100 00	30.000,00
PPDEM - 6118	01.08.80.12.367.2000.6118	Percentual/Percentual 100 00	110.000,00

CUSTO TOTAL ESTIMADO PARA O PROGRAMA: R\$ 243.540.000,00

PROGRAMA

2001 PRIMEIRA INFÂNCIA QUE APRENDE

UNIDADE GESTORA

01.08 SECRETARIA MUNICIPAL DE EDUCAÇÃO

OBJETIVO

Assegurar o acesso, a permanência e a aprendizagem de todos os estudantes da rede municipal, por meio de ações inclusivas e integradas que superem barreiras pedagógicas, sociais e estruturais, garantindo equidade e qualidade na educação.

METAS / INDICADORES NO EXERCÍCIO		
INDICADORES	UNIDADE DE MEDIDA	ÍNDICE
ALUNOS MATRICULADOS EM CRECHES	NUMERO	6812.00000
Taxa - % de alunos de 4-5 anos matriculadas	% PERCENTUAL	100.00000

AÇÃO	FUNCIONAL-PROGRAMÁTICA	PRODUTO	METAS
------	------------------------	---------	-------



AÇÃO	FUNCIONAL-PROGRAMÁTICA	PRODUTO	METAS	
CONSTRUÇÃO DE SALAS - 1588	01.08.80.12.365.2001.1588	UNIDADE CONSTRUIDAS/UNIDADE	2 00	1.400.000,00
MANUTENÇÃO UNIDADE ORÇAMENTÁRIA - 2435	01.08.80.12.365.2001.2435	ATIVIDADES MANTIDAS/% PERCENTUAL	100 00	450.000,00
MANUTENÇÃO DE PRÓPRIOS PÚBLICOS - 6002	01.08.80.12.365.2001.6002	PRÓPRIOS REFORMADOS/UNIDADES	2 00	3.700.000,00
FORMAÇÃO - 6101	01.08.80.12.365.2001.6101	Unidade/Unidade	962 00	1.200.000,00
TRANSPORTE ESCOLAR - 6104	01.08.80.12.365.2001.6104	Unidade/Unidade	1588 00	10.500.000,00
ALIMENTAÇÃO ESCOLAR - 6105	01.08.80.12.306.2001.6105	Unidade/Unidade	14112 00	5.600.000,00
BENEFÍCIOS AO TRABALHADOR - 6108	01.08.80.12.365.2001.6108	Percentual/Percentual	100 00	3.200.000,00
MANUTENÇÃO DO ENSINO - 6115	01.08.80.12.365.2001.6115	ALUNOS ATENDIDOS/UNIDADES	14112 00	159.500.000,00
PPDEM - 6118	01.08.80.12.365.2001.6118	Percentual/Percentual	100 00	2.900.000,00

CUSTO TOTAL ESTIMADO PARA O PROGRAMA: R\$ 188.450.000,00

PROGRAMA

3000 CULTURA QUE QUEREMOS

UNIDADE GESTORA

01.06 SECRETARIA MUNICIPAL DE CULTURA

OBJETIVO

Impulsionar o desenvolvimento econômico e social local, promovendo a geração de empregos, o crescimento das empresas, a atração de investimentos e o aumento da renda dos moradores. Estimular o mercado de trabalho e o turismo, promovendo a criação e o fortalecimento de empresas, a qualificação da mão de obra e o acesso a oportunidades de emprego. Avaliar o desempenho do programa:
Indicadores permitem medir a eficiência do programa e identificar áreas de melhoria.

Monitorar o impacto do programa:

Indicadores mostram como o programa está impactando a vida das pessoas atendidas.



METAS / INDICADORES NO EXERCÍCIO		
INDICADORES	UNIDADE DE MEDIDA	ÍNDICE
ÍNDICE EFETIVIDADE DA CULTURA	% PERCENTUAL	100.00000

AÇÃO	FUNCIONAL-PROGRAMÁTICA	PRODUTO	METAS	
EVENTOS E FESTIVIDADES - 2101	01.06.60.13.392.3000.2101	Atividades Realizadas/Unidades	150 00	3.433.605,00
FORMAÇÃO, PRODUÇÃO E DIFUSÃO CULTURAL - 2102	01.06.60.13.392.3000.2102	NUMERO DE PESSOAS ATENDIDAS/UNIDADES	15000 00	4.894.680,00
FUNDO DE CULTURA - 2103	01.06.61.13.392.3000.2103	PRESTAÇÃO DE CONTAS CONCLUÍDAS/% PERCENTUAL	100 00	2.250.000,00
FUNDO PATRIMÔNIO - 2104	01.06.61.13.392.3000.2104	PRESTAÇÃO DE CONTAS CONCLUÍDAS/% PERCENTUAL	100 00	20.000,00
MANUTENÇÃO UNIDADE ORÇAMENTÁRIA - 2435	01.06.60.13.122.3000.2435	ATIVIDADES MANTIDAS/% PERCENTUAL	100 00	5.800.000,00

CUSTO TOTAL ESTIMADO PARA O PROGRAMA: R\$ 16.398.285,00

PROGRAMA

3100 SUZANO EM MOVIMENTO

UNIDADE GESTORA

01.07 SECRETARIA MUNICIPAL DE ESPORTES E LAZER

OBJETIVO

Esse programa tem como objetivo incentivar a prática regular de exercícios, melhorar a qualidade de vida e promover a socialização. Além disso, a secretaria também organiza eventos e campanhas para conscientizar a população sobre a importância de manter uma rotina ativa e saudável. Todos os serviços são gratuitos e acessíveis à comunidade.

METAS / INDICADORES NO EXERCÍCIO		
INDICADORES	UNIDADE DE MEDIDA	ÍNDICE
ÍNDICE EFETIVIDADE DO ESPORTES E LAZER	% PERCENTUAL	100.00000

AÇÃO	FUNCIONAL-PROGRAMÁTICA	PRODUTO	METAS	
MANUTENÇÃO UNIDADE ORÇAMENTÁRIA - 2435	01.07.70.27.122.3100.2435	ATIVIDADES MANTIDAS/% PERCENTUAL	100 00	6.752.651,00
TORNEIOS E COMPETIÇÕES - 2901	01.07.70.27.812.3100.2901	Unidade/Unidade	8 00	3.433.605,00
MANUTENÇÃO E ACESSIBILIDADE - 2902	01.07.70.27.812.3100.2902	Percentual/Percentual	80 00	310.155,00



AÇÃO	FUNCIONAL-PROGRAMATICA	PRODUTO	METAS
DIFUSÃO DAS MODALIDADES - 2903	01.07.70.27.812.3100.2903	Modalidades Desportivas Conveniadas/Unidades	30 00 3.835.904,00

CUSTO TOTAL ESTIMADO PARA O PROGRAMA: R\$ 14.332.315,00

PROGRAMA

4000 GESTÃO DA ASSISTÊNCIA SOCIAL

UNIDADE GESTORA

01.02 SECRETARIA MUNICIPAL DE ASSIST E DESENV SOCIAL

OBJETIVO

Articular os esforços dos três níveis de governo para a execução e o financiamento da Política de Assistência Social, envolvendo diretamente as estruturas e marcos regulatórios municipais e o processo de gestão compartilhada. A implantação de sistemas locais de assistência social e sua adequação aos modelos de gestão e cofinanciamento propostos pelo governo federal, cumprindo pactos de aperfeiçoamento dos sistemas em favor da proteção e desenvolvimento social do cidadão.



METAS / INDICADORES NO EXERCÍCIO

INDICADORES	UNIDADE DE MEDIDA	ÍNDICE
Taxa de Atendimentos individualizados realizados nos serviços da Proteção Social Básica	% PERCENTUAL	25.00000
Taxa de atendimentos e acolhimento junto aos serviços da Assistência Social	% PERCENTUAL	4.30000
Índice de atualização do CADASTRO ÚNICO	% PERCENTUAL	83.00000

AÇÃO	FUNCIONAL-PROGRAMATICA	PRODUTO	METAS
MANUTENÇÃO UNIDADE ORÇAMENTÁRIA - 2435	01.02.20.08.122.4000.2435	ATIVIDADES MANTIDAS/% PERCENTUAL	100 00 12.983.190,00
MANUTENÇÃO UNIDADE ORÇAMENTÁRIA - 2435	01.02.22.08.122.4000.2435	ATIVIDADES MANTIDAS/% PERCENTUAL	100 00 2.063.580,00
Manut. Fundo Munic Criança e Adolescente - FUMCA - 2449	01.02.21.08.243.4000.2449	Percentual/Percentual	100 00 30.000,00
Manut. Gestão do Trabalho e Regulação do SUAS - 2450	01.02.22.08.122.4000.2450	Percentual/Percentual	90 00 166.950,00
Manutenção Prog. Proteção Social Básica - 2470	01.02.22.08.241.4000.2470	Percentual/Percentual	90 00 1.404.000,00
Manutenção Prog. Proteção Social Básica - 2470	01.02.22.08.242.4000.2470	Percentual/Percentual	90 00 161.000,00
Manutenção Prog. Proteção Social Básica - 2470	01.02.22.08.243.4000.2470	Percentual/Percentual	90 00 3.542.000,00
Manutenção Prog. Proteção Social Básica - 2470	01.02.22.08.244.4000.2470	Percentual/Percentual	25 00 377.700,00
Manutenção Prog. Proteção Social Básica - 2476	01.02.22.08.241.4000.2476	Percentual/Percentual	90 00 806.400,00
Manutenção Prog. Proteção Social Básica - 2476	01.02.22.08.243.4000.2476	Percentual/Percentual	90 00 480.000,00
Manutenção Prog. Proteção Social Básica - 2476	01.02.22.08.244.4000.2476	Percentual/Percentual	4 30 185.900,00
Manutenção Proteção Social Especial Alta Complexidade - 2477	01.02.22.08.241.4000.2477	Percentual/Percentual	90 00 1.740.000,00
Manutenção Proteção Social Especial Alta Complexidade - 2477	01.02.22.08.242.4000.2477	Percentual/Percentual	90 00 1.550.000,00
Manutenção Proteção Social Especial Alta Complexidade - 2477	01.02.22.08.243.4000.2477	Percentual/Percentual	90 00 5.274.000,00
Manutenção Proteção Social Especial Alta Complexidade - 2477	01.02.22.08.244.4000.2477	Percentual/Percentual	90 00 2.472.000,00
Manutenção Progr. Vigilância Socioassistencial - 2478	01.02.22.08.122.4000.2478	Percentual/Percentual	100 00 100.000,00
Manutenção Progr. Defesa Direitos Socioassistenciais - 2479	01.02.22.08.244.4000.2479	Unidade/Unidade	2 00 750.000,00
Manutenção Programas Benefícios Eventuais - 2480	01.02.22.08.122.4000.2480	Percentual/Percentual	100 00 1.500.000,00
Projetos de geração de renda e preparação ao mundo do trabalho - 2481	01.02.22.08.244.4000.2481	Percentual/Percentual	10 00 56.000,00
Manutenção do Fundo Municipal do Idoso - FMID - 2482	01.02.23.08.241.4000.2482	Percentual/Percentual	100 00 30.000,00
Escuta Especializada - 2483	01.02.22.08.243.4000.2483	Percentual/Percentual	0 00 575.000,00
Cozinha solidária - 2484	01.02.22.08.244.4000.2484	Percentual/Percentual	0 00 240.000,00
Implantação do Passe Livre + - 2485	01.02.22.08.244.4000.2485	Unidade/Unidade	32 00 100.000,00
Sistema de gestão do SUAS - 2486	01.02.22.08.244.4000.2486	Percentual/Percentual	90 00 700.000,00

CUSTO TOTAL ESTIMADO PARA O PROGRAMA: R\$ 37.281.720,00

PROGRAMA

4500 SUZANO SUSTENTÁVEL

**UNIDADE GESTORA**

01.18 SECRETARIA MUNICIPAL DE MEIO AMBIENTE

OBJETIVO

Manter e recuperar a qualidade ambiental do município com planejamento, controle e fiscalização. Promover o bem-estar de animais domésticos do município.

METAS / INDICADORES NO EXERCÍCIO				
INDICADORES		UNIDADE DE MEDIDA	ÍNDICE	
INDICE EFETIVIDADE MEIO AMBIENTE		% PERCENTUAL	100.00000	
AÇÃO	FUNCIONAL-PROGRAMÁTICA	PRODUTO	METAS	
MANUTENÇÃO UNIDADE ORÇAMENTÁRIA - 2435	01.18.18.04.122.4500.2435	ATIVIDADES MANTIDAS/% PERCENTUAL	100 00	7.940.823,93
EDUCAÇÃO AMBIENTAL NÃO-FORMAL - 4001	01.18.18.18.541.4500.4001	Unidade/Unidade	60000 00	300.000,00
FISCALIZAÇÃO AMBIENTAL - 4002	01.18.18.18.542.4500.4002	Percentual/Percentual	100 00	43.000,00
LICENCIAMENTO AMBIENTAL - 4003	01.18.18.18.542.4500.4003	Unidade/Unidade	180 00	25.000,00
ARBORIZAÇÃO URBANA - 4004	01.18.18.18.541.4500.4004	Unidade/Unidade	1500 00	4.818.000,00
PROTEÇÃO E BEM-ESTAR ANIMAL - 4005	01.18.18.18.542.4500.4005	Unidade/Unidade	4700 00	3.060.000,00
FUMDEMA - 4006	01.18.19.18.541.4500.4006	Percentual/Percentual	1000 00	150.000,00
FMSAI - 4007	01.18.18.18.541.4500.4007	Percentual/Percentual	100 00	2.000.000,00

CUSTO TOTAL ESTIMADO PARA O PROGRAMA: R\$ 18.336.823,93

PROGRAMA

5000 CIDADE ON

UNIDADE GESTORA

01.10 SECRETARIA MUNICIPAL DE MANUT. E SERV.URBANOS

OBJETIVO

O programa visa à manutenção e conservação dos próprios públicos municipais, à execução de ações preventivas e corretivas em infraestrutura urbana e rural, abrangendo pavimentação e recapeamento de vias, limpeza e manutenção de vias públicas, estradas vicinais e galerias pluviais, coleta e destinação adequada de resíduos sólidos e inertes, gestão e modernização da iluminação pública, controle de enchentes, gestão da frota de serviços urbanos entre outras ações.

METAS / INDICADORES NO EXERCÍCIO				
INDICADORES		UNIDADE DE MEDIDA	ÍNDICE	
ÍNDICE DE EFETIVIDADE DE SERVIÇOS URBANOS		% PERCENTUAL	100.00000	
AÇÃO	FUNCIONAL-PROGRAMÁTICA	PRODUTO	METAS	
MANUTENÇÃO UNIDADE ORÇAMENTÁRIA - 2435	01.10.10.15.452.5000.2435	ATIVIDADES MANTIDAS/% PERCENTUAL	100 00	172.000.000,00
INFRAESTRUTURA URBANA - 6001	01.10.10.15.451.5000.6001	SERVICOS DE INFRAESTRUTURA/UNIDADES	17 00	60.000.000,00
ILUMINAÇÃO PÚBLICA - 6003	01.10.10.15.452.5000.6003	POSTES EM FUNCIONAMENTO/UNIDADES	34000 00	16.000.000,00

CUSTO TOTAL ESTIMADO PARA O PROGRAMA: R\$ 248.000.000,00

PROGRAMA

6000 PORTAS ABERTAS

**UNIDADE GESTORA**

01.14 SECRETARIA MUNICIPAL DE DESENVOLVIMENTO ECONÔMICO E GERAÇÃO DE EMPREGO

OBJETIVO

Impulsionar o desenvolvimento econômico e social local, promovendo a geração de empregos, o crescimento das empresas, a atração de investimentos e o aumento da renda dos moradores. Estimular o mercado de trabalho e o turismo, promovendo a criação e o fortalecimento de empresas, a qualificação da mão de obra e o acesso a oportunidades de emprego. Avaliar o desempenho do programa:

Indicadores permitem medir a eficiência do programa e identificar áreas de melhoria.

Monitorar o impacto do programa:

Indicadores mostram como o programa está impactando a vida das pessoas atendidas.

METAS / INDICADORES NO EXERCÍCIO

INDICADORES	UNIDADE DE MEDIDA	ÍNDICE
ÍNDICE DE EFETIVIDADE DE APOIO AO DESENVOLVIMENTO ECONÔMICO	% PERCENTUAL	100.00000

AÇÃO	FUNCIONAL-PROGRAMÁTICA	PRODUTO	METAS
MANUTENÇÃO UNIDADE ORÇAMENTÁRIA - 2435	01.14.14.04.122.6000.2435	ATIVIDADES MANTIDAS/% PERCENTUAL	100 00 4.200.000,00
APOIO AO DESENVOLVIMENTO ECONÔMICO - 6201	01.14.14.23.334.6000.6201	Pessoas atendidas/Unidade	29000 00 350.000,00

CUSTO TOTAL ESTIMADO PARA O PROGRAMA: R\$ 4.550.000,00**PROGRAMA**

6500 SUZANO DO AMANHÃ

UNIDADE GESTORA

01.15 SEC. MUNICIPAL DE PLANEJAMENTO URB. E HABITAÇÃO

OBJETIVO

O objetivo do Programa é planejar, coordenar e executar políticas e ações voltadas para o desenvolvimento urbano e habitacional do município, visando garantir um crescimento organizado e sustentável da cidade, com foco na melhoria da qualidade de vida da população.

METAS / INDICADORES NO EXERCÍCIO

INDICADORES	UNIDADE DE MEDIDA	ÍNDICE
ÍNDICE DE EFETIVIDADE DE PLANEJAMENTO URBANO E HABITAÇÃO	% PERCENTUAL	100.00000

AÇÃO	FUNCIONAL-PROGRAMÁTICA	PRODUTO	METAS
MANUTENÇÃO UNIDADE ORÇAMENTÁRIA - 2435	01.15.15.15.127.6500.2435	ATIVIDADES MANTIDAS/% PERCENTUAL	100 00 6.300.000,00
ASSISTÊNCIA À MORADIA - 6301	01.15.15.15.127.6500.6301	QUANTIDADE DE FAMÍLIAS ATENDIDAS/UNIDADES	36 00 1.550.000,00
HABITAÇÃO SOCIAL - 6302	01.15.15.15.127.6500.6302	Projetos elaborados/Unidades	50 00 500.000,00
MANUTENÇÃO DO FUNDO MUNICIPAL DE HABITAÇÃO - 6303	01.15.16.16.127.6500.6303	Percentual/Percentual	100 00 800.000,00

CUSTO TOTAL ESTIMADO PARA O PROGRAMA: R\$ 9.150.000,00**PROGRAMA**

7000 GOVERNANÇA E GESTÃO ADMINISTRATIVA

UNIDADE GESTORA

01.21 Secretaria Municipal de Planejamento e Gestão Orçamentária

OBJETIVO

Promover ações que visam dar sustentação administrativa, tecnológica e financeira aos programas finalísticos.

METAS / INDICADORES NO EXERCÍCIO

INDICADORES	UNIDADE DE MEDIDA	ÍNDICE
ÍNDICE DE EFETIVIDADE DA COMUNICAÇÃO PÚBLICA	% PERCENTUAL	100.00000
ESCOLA DE GOVERNO	% PERCENTUAL	0.00000

AÇÃO	FUNCIONAL-PROGRAMÁTICA	PRODUTO	METAS
------	------------------------	---------	-------

AÇÃO	FUNCIONAL-PROGRAMÁTICA	PRODUTO	METAS
DÍVIDA MUNICIPAL - 0001	01.04.40.28.843 7000.0001	Não se aplica/0	100 00 72.000.000,00
MANUTENÇÃO UNIDADE ORÇAMENTÁRIA - 2435	01.01.10.04.122.7000.2435	ATIVIDADES MANTIDAS/% PERCENTUAL	100 00 5.300.000,00
MANUTENÇÃO UNIDADE ORÇAMENTÁRIA - 2435	01.01.20.04.122.7000.2435	ATIVIDADES MANTIDAS/% PERCENTUAL	100 00 851 000,00
MANUTENÇÃO UNIDADE ORÇAMENTÁRIA - 2435	01.01.30.04.122.7000.2435	ATIVIDADES MANTIDAS/% PERCENTUAL	100 00 3.200.000,00
MANUTENÇÃO UNIDADE ORÇAMENTÁRIA - 2435	01.01.50.04.124.7000.2435	ATIVIDADES MANTIDAS/% PERCENTUAL	100 00 700.000,00
MANUTENÇÃO UNIDADE ORÇAMENTÁRIA - 2435	01 01 60 19.122.7000.2435	ATIVIDADES MANTIDAS/% PERCENTUAL	100 00 800.000,00
MANUTENÇÃO UNIDADE ORÇAMENTÁRIA - 2435	01.03.30.04.122.7000.2435	ATIVIDADES MANTIDAS/% PERCENTUAL	100 00 60.000.000,00
MANUTENÇÃO UNIDADE ORÇAMENTÁRIA - 2435	01.04.40.04.121.7000.2435	ATIVIDADES MANTIDAS/% PERCENTUAL	100 00 33.000.000,00
MANUTENÇÃO UNIDADE ORÇAMENTÁRIA - 2435	01.05.50.04.122.7000.2435	ATIVIDADES MANTIDAS/% PERCENTUAL	100 00 5.790.315,00
MANUTENÇÃO UNIDADE ORÇAMENTÁRIA - 2435	01.11.11.04.122.7000.2435	ATIVIDADES MANTIDAS/% PERCENTUAL	100 00 6.067.336,00
MANUTENÇÃO UNIDADE ORÇAMENTÁRIA - 2435	01.12.12.24.122.7000.2435	ATIVIDADES MANTIDAS/% PERCENTUAL	100 00 2.890.000,00
MANUTENÇÃO UNIDADE ORÇAMENTÁRIA - 2435	01.20.20.04.122.7000.2435	ATIVIDADES MANTIDAS/% PERCENTUAL	100 00 1.300.000,00
MANUTENÇÃO UNIDADE ORÇAMENTÁRIA - 2435	01.21.21.04.121.7000.2435	ATIVIDADES MANTIDAS/% PERCENTUAL	100 00 9.000.000,00
CAMPANHAS INSTITUCIONAIS - 2439	01.12.12.24.131.7000.2439	NUMERO DE CAMPANHAS PUBLICITARIAS REALIZADAS/UNIDADES	1724 00 4.570.000,00
PUBLICIDADE LEGAL - 2440	01.12.12.24.131.7000.2440	Publicação de atos legais/Percentual	100 00 750.000,00
CUIDAR DE VIDAS - 2909	01.01.30.08.244.7000.2909	Unidade/Unidade	15000 00 1.100.000,00
CAPACITAÇÃO PROFISSIONAL - 2910	01.01.30.08.244.7000.2910	Unidade/Unidade	2500 00 900.000,00

CUSTO TOTAL ESTIMADO PARA O PROGRAMA: R\$ 208.21' 651,00

PROGRAMA

7040 GESTÃO DE PESSOAL, ENCARGOS, PROPOSIÇÕES E MANUTENÇÃO DA CÂMARA

UNIDADE GESTORA

02.17 CAMARA MUNICIPAL

OBJETIVO

Promover ações de apoio, suporte e modernização ao funcionamento do Poder Legislativo Municipal, bem como dar cumprimento às funções básicas do poder legislativo em: Sessões Ordinárias, Extraordinárias, Sessões Solenes e audiências públicas conforme regimento interno.

METAS / INDICADORES NO EXERCÍCIO		
INDICADORES	UNIDADE DE MEDIDA	ÍNDICE
MELHORIA NA QUALIDADE DOS SERVIÇOS ADMINISTRATIVOS	% PERCENTUAL	100.00000
ATIVIDADE REALIZADA	% PERCENTUAL	100.00000

AÇÃO	FUNCIONAL-PROGRAMÁTICA	PRODUTO	METAS
Despesa com Folha e Encargos, incluindo vencimentos e vantagens fixas e obrigações patronais. - 4050	02.17.17.01.031.7040.4050	Manutenção das Atividades/Percentual	100 00 34.893.000,00
Gestão e Manutenção da Câmara, incluindo material de consumo, outros serviços de terceiro - PJ, obras e instalações e equipamentos e material permanente - 4051	02.17.17.01.031.7040.4051	Manutenção das Atividades/Percentual	100 00 7.900.000,00
Corpo Legislativo, incluindo vencimentos e vantagens fixas, obrigações patronais e demais custos com realização de Sessões Ordinárias, Extraordinárias, Sessões Solenes e audiências públicas - 4052	02.17.17.01.031.7040.4052	Manutenção das Atividades/Percentual	100 00 6.200.000,00
Publicidade Institucional - Câmara - 4053	02.17.17.01.031.7040.4053	Percentual/Percentual	100 00 1.180.000,00
Publicidade Legal - Câmara - 4054	02.17.17.01.031.7040.4054	Manutenção das Atividades/Percentual	100 00 70.000,00
Regime de Adiantamentos - Câmara - 4055	02.17.17.01.031.7040.4055	Manutenção das Atividades/Percentual	100 00 7.000,00

CUSTO TOTAL ESTIMADO PARA O PROGRAMA: R\$ 50.250.000,00

PROGRAMA

7100 AGÊNCIA REGULADORA DE SERVIÇOS PÚBLICOS

**UNIDADE GESTORA**

04.22 Agência Reguladora de Serviços Públicos

OBJETIVO

A agência reguladora tem por finalidade regular, controlar e fiscalizar todo e qualquer serviço público delegado que lhe tenha sido atribuído pelo Executivo mediante decreto, em conformidade com as políticas e diretrizes estabelecidas pela legislação federal, estadual e municipal e normas contratuais.

METAS / INDICADORES NO EXERCÍCIO

INDICADORES	UNIDADE DE MEDIDA	ÍNDICE
Fiscalização dos serviços públicos delegados	% PERCENTUAL	100.00000

AÇÃO	FUNCIONAL-PROGRAMÁTICA	PRODUTO	METAS
MANUTENÇÃO UNIDADE ORÇAMENTÁRIA - 2435	04.22.22.04.122.7100.2435	ATIVIDADES MANTIDAS/% PERCENTUAL	100 00 3.600.000,00

CUSTO TOTAL ESTIMADO PARA O PROGRAMA: R\$ 3.600.000,00**PROGRAMA**

8000 MOBILIDADE PARA TODOS

UNIDADE GESTORA

01.19 SEC MUNICIPAL DE TRANSPORTES E MOBILIDADE URBANA

OBJETIVO

Promover a mobilidade urbana segura, acessível e de qualidade no município, por meio da manutenção e ampliação da infraestrutura, acessibilidade urbana e sinalização viária, além da gestão integrada do sistema de trânsito e da educação para o trânsito, garantindo deslocamentos mais eficientes, sustentáveis e organizados às necessidades da população.

METAS / INDICADORES NO EXERCÍCIO

INDICADORES	UNIDADE DE MEDIDA	ÍNDICE
ÍNDICE DE EFETIVIDADE DA MOBILIDADE URBANA	% PERCENTUAL	100.00000

AÇÃO	FUNCIONAL-PROGRAMÁTICA	PRODUTO	METAS
INTERVENÇÕES DE SINALIZAÇÃO VIÁRIA - 8001	01.19.19.26.782.8000.8001	Percentual/Percentual	100 00 10.000.000,00
GESTÃO EDUCAÇÃO PARA O TRÂNSITO - 8002	01.19.19.26.782.8000.8002	Unidade/Unidade	16 00 80.000,00
GESTÃO SISTEMA TRÂNSITO - 8003	01.19.19.26.782.8000.8003	Percentual/Percentual	100 00 24.750.000,00

CUSTO TOTAL ESTIMADO PARA O PROGRAMA: R\$ 34.830.000,00**PROGRAMA**

8050 REGIME PRÓPRIO DE PREVIDÊNCIA SOCIAL

UNIDADE GESTORA

03.16 INST. DE PREVIDENCIA DO MUNICIPIO DE SUZANO

OBJETIVO

Realizar a manutenção das atividades do Instituto de Previdência do Município de Suzano e a Concessão de Benefícios Previdenciários.

METAS / INDICADORES NO EXERCÍCIO

INDICADORES	UNIDADE DE MEDIDA	ÍNDICE
APOSENTADORIAS A CONCEDER	UNIDADE	150.00000
PENSÕES A CONCEDER	UNIDADE	19.00000

AÇÃO	FUNCIONAL-PROGRAMÁTICA	PRODUTO	METAS
SEDE PRÓPRIA IPMS - 1000	03.16.16.09.272.8050.1000	SEDE PRÓPRIA DO IPMS/UNIDADE	3.500.000,00
MANUTENÇÃO DAS ATIVIDADES - IPMS - 2633	03.16.16.09.122.8050.2633	Percentual/Percentual	100 00 7.615.000,00
BENEFÍCIOS AOS SERVIDORES - 2634	03.16.16.09.272.8050.2634	Percentual/Percentual	100 00 48.602.000,00

CUSTO TOTAL ESTIMADO PARA O PROGRAMA: R\$ 59.717.000,00

PROGRAMA

8500 CIDADE SEGURA (SAFE CITY)

**UNIDADE GESTORA**

01.13 SECRETARIA MUNICIPAL DE SEGURANÇA CIDADÃ

OBJETIVO

AO LONGO DOS 4 ÚLTIMOS ANOS TIVEMOS AUMENTO DO EFETIVO DA GCM, FORAM INCORPORADAS NOVAS VIATURAS, ARMAMENTOS E TREINAMENTO PARA TROPA, REFLETINDO NA EFETIVIDADE DOS INDICADORES, OBJETIVO PRINCIPAL É MANTER A ESTRUTURA RECENTE E AMPLIAR GRADATIVAMENTE

METAS / INDICADORES NO EXERCÍCIO

INDICADORES	UNIDADE DE MEDIDA	ÍNDICE
ÍNDICE DE EFETIVIDADE DA SEGURANÇA CIDADÃ	% PERCENTUAL	100.00000

AÇÃO	FUNCIONAL-PROGRAMÁTICA	PRODUTO	METAS
MANUTENÇÃO UNIDADE ORÇAMENTÁRIA - 2435	01.13.13.06.181.8500.2435	ATIVIDADES MANTIDAS/% PERCENTUAL	100 00 27.700.000,00
MANUTENÇÃO DA DEFESA CIVIL - 8501	01.13.13.06.182.8500.8501	Percentual/Percentual	100 00 125.000,00
MANUTENÇÃO DOS BOMBEIROS - 8502	01.13.14.06.181.8500.8502	Percentual/Percentual	100 00 300.000,00

CUSTO TOTAL ESTIMADO PARA O PROGRAMA: R\$ 28.125.000,00**PROGRAMA**

9999 RESERVA DE CONTINGENCIA

UNIDADE GESTORA

01.04 SECRETARIA MUNICIPAL DE FINANÇAS

OBJETIVO

Reserva de Contingência

METAS / INDICADORES NO EXERCÍCIO

INDICADORES	UNIDADE DE MEDIDA	ÍNDICE
NÃO SE APLICA INDICADOR	N/A	0.00000

AÇÃO	FUNCIONAL-PROGRAMÁTICA	PRODUTO	METAS
RESERVA DE CONTINGÊNCIA - 9999	01.04.40.99.999.9999.9999	NÃO SE APLICA/N/A	0 00 2.000.000,00
RESERVA DE CONTINGÊNCIA - 9999	03.16.16.99.999.9999.9999	NÃO SE APLICA/N/A	0 00 111.640.000,00

CUSTO TOTAL ESTIMADO PARA O PROGRAMA: R\$ 113.640.000,00

A handwritten signature in blue ink, located at the bottom right of the page.