

# **PRESTAÇÃO DE CONTAS**

## **1º Quadrimestre**

### **2024**

- **Em cumprimento a Lei Complementar nº141, de 13/01/2012**



## **IDENTIFICAÇÃO**

**UF: São Paulo**

**Município: Suzano**

**IBGE - 355250**

**Quadrimestre que se Refere o Relatório:**

**1º Primeiro – 2024**

**Razão Social da Secretaria de Saúde: Secretaria Municipal de Saúde**

**CNPJ: 11.141.906/0001-42 - 46.523.056/0001-21**

**Endereço: Av. Paulo Portela s/ nº - 3º andar Jardim Paulista**

**CEP: 086750-230**

**Telefone: 4745-2053**

**E-mail: [saude@suzano.sp.gov.br](mailto:saude@suzano.sp.gov.br)**

Rodrigo Kenji de Souza Ashiuchi  
**Prefeito Municipal**



**Dr. Diego Ferreira**  
Secretário Municipal de Saúde

# 52 Equipamentos de Saúde em nosso Município



# 24 unidades

## Atenção Básica

### UNIDADES MODALIDADE TRADICIONAL (UBS)

ADELZUITA FERREIRA DOS SANTOS - (JARDIM MONTE CRISTO)

ALZIRA PEREIRA MAYER - (ALTERÓPOLIS)

ANTONIO AUGUSTO NUNES - (JARDIM NATAL)

OCTACILIO DE CARVALHO SCHIAVI – (DONA BENTA)

DOUTOR ISAAC OGUIME - (PARQUE MARIA HELENA)

JOSE MARIANO DE SOUZA COUTINHO JUNIOR - (COLORADO)

MARIA DE LOURDES CARDOZO MATHIAS - (JARDIM VITÓRIA)

PALMEIRAS

PREFEITO ALBERTO NUNES MARTINS - CS II

PROFESSOR JOAO OLIMPIO NETO - (CASA BRANCA)

STELINA MARIA BARBOZA - (MIGUEL BADRA)

TABAMARAJOARA

### UNIDADES MODALIDADE SAÚDE DA FAMÍLIA (USF)

ANTONIO MARQUES DE CARVALHO - (JARDIM MAITE)

DOUTOR EDUARDO NAKAMURA - (BADRA BAIXO)

JARDIM DO LAGO SUZANO

JARDIM EUROPA

MANUEL EVANGELISTA OLIVEIRA - (JARDIM SÃO JOSÉ)

MARCELINO MARIA RODRIGUES - (JARDIM BRASIL)

MARIA INES PINTO DOS SANTOS - (JARDIM REVISTA)

MARIA JOSE LIMA SOUZA - (JARDIM IKEDA)

ONÉSIA BENEDITA MIGUEL - (JARDIM SUZANÓPOLIS)

RECANTO SAO JOSE

VEREADOR GREGORIO BONIFACIO DA SILVA - (VILA FATIMA)

VEREADOR MARSAL LOPES ROSA - (VILA AMORIM)

# 17 unidades ESPECIALIDADES



**AMBULATORIO DE ESPECIALIDADES DR JORACY CRUZ**

**AMBULATORIO MUNICIPAL DE TUBERCULOSE SUZANO**

**APAE SU AS DE PAIS E AMIGOS DOS EXCEPCIONAIS DE SUZANO**

**CENTRO DE ATENÇÃO PSICOSSOCIAL ALCOOL E DROGAS - CAPS-AD**

**CENTRO DE ATENCAO PSICOSSOCIAL I SUZANO - CAPS-I**

**CENTRO DE ATENCAO PSICOSSOCIAL II SUZANO - CAPS-II**

**CENTRO DE ATENCAO PSICOSSOCIAL INFANTOJUVENIL - CAPS-i**

**CENTRO DE ESPECIALIDADES ODONTOLÓGICAS II SUZANO**

**CLÍNICA DA MULHER - CLAUDETE OLIVEIRADOS SANTOS**

**CONSULTÓRIO NA RUA**

**EMAD - EQUIPE MULTIDISCIPLINAR DE ATENÇÃO DOMICILIAR**

**LABORATORIO MUNIC. MARIA YOLANDA MIGUEL CANO GARCIA - SUZANO**

**SAE CTA SUZANO**

**UNIDADE DE VIGILANCIA DE ZONOSSES SUZANO**

**UNIDADE MUNICIPAL DE FISIOTERAPIA SUZANO**

**VIGILANCIA EPIDEMIOLOGICA SUZANO**

**VIGILANCIA SANITARIA SUZANO**

# 11 unidades

## Urgência - Emergência e Hospitalar



**PRONTO ATENDIMENTO ANTONIO TANOIRO  
"PA de Palmeiras"**

**PRONTO SOCORRO MUNICIPAL  
"PS ADULTO"**

**PRONTO SOCORRO MUNICIPAL  
"PS INFANTIL"**

**UNIDADE DE PRONTO ATEND. ANDRE DE ABREU  
UPA - JARDIM REVISTA**

**SANTA CASA DE SUZANO**

**SAMU REGIONAL SUZANO**

**SAMU BÁSICO EOD 3066 SUZANO POA**

**SAMU BÁSICO EOD 2857 SUZANO**

**SAMU BÁSICO EOD 2849 SUZANO**

**SAMU AVANÇADO EOD 3065 SUZANO**

**SAMU BÁSICO EGI 1352 SUZANO**

# Controle Social

## Conselho Municipal de Saúde

**Ações**

**1º Quadrimestre  
2024**

**Resoluções Emitidas**

**10**

**Reuniões Ordinárias**

**4**

**Reuniões Extraordinárias**

**0**

**Capacitações aos Conselheiros**

**0**

## 1º Quadrimestre 2024

# OFERTA E PRODUÇÃO DE SERVIÇOS PÚBLICOS NA REDE ASSISTENCIAL





## Produção Global

1º Quadrimestre -2024

# 2.763.953

**Atenção Básica**

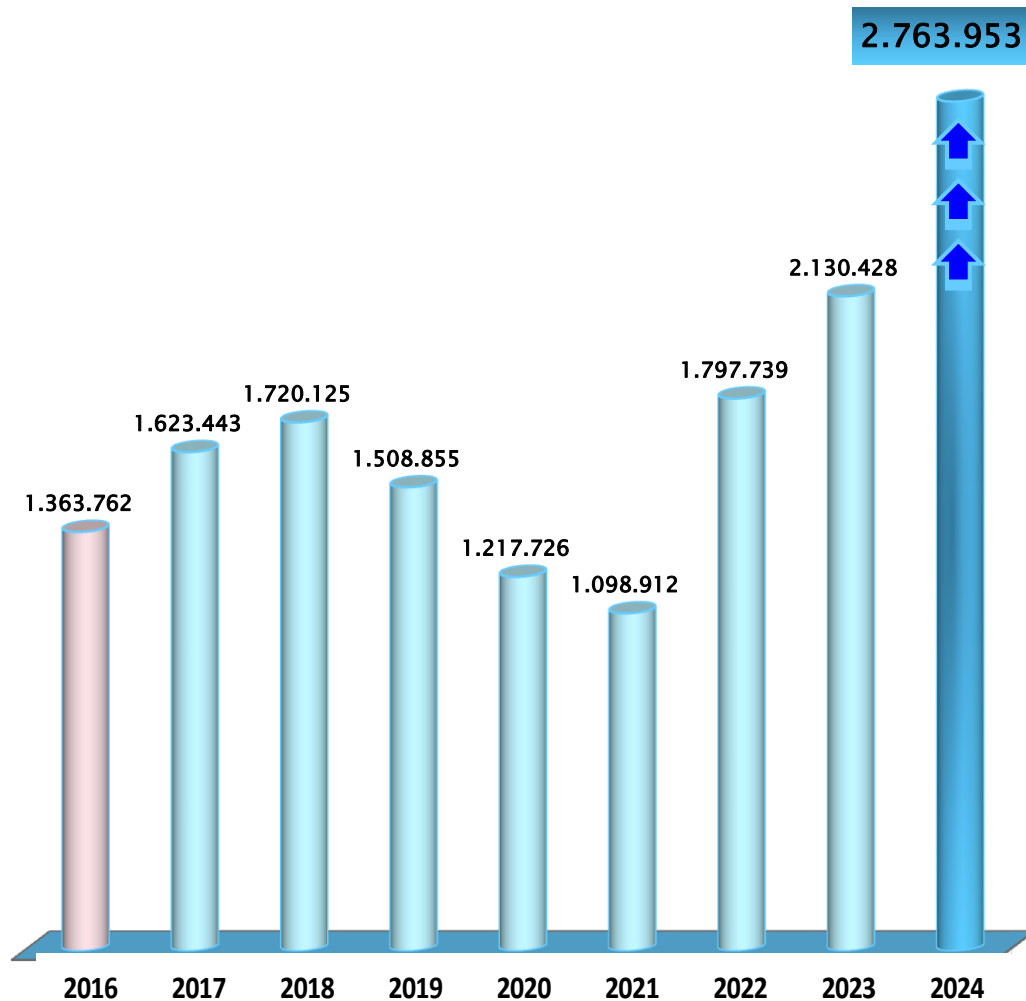
**Especialidades**

**Urgência / Emergência**

**e  
Hospitalar**

## Performance

### Primeiros Quadrimestres



# Produção em Atenção Básica

1º Quadrimestre

2024

**2.763.953**

100 %

UBS's + ESF

**770.170**

28,0 %

**AÇÕES**

**Totais**

**Procedimentos individualizados**

**272.377**

**Visita domiciliar e territorial**

**164.840**

**Atendimento individual**

**147.728**

**Cadastro individual**

**123.152**

**Vacinação (nº de pessoas)**

**35.613**

**Atendimento odontológico individual**

**18.220**

**Atividade coletiva**

**4.801**

**Procedimentos (MAC) - faturado no SAI**

**1.655**

**Atendimento domiciliar**

**1.025**

**Cadastro domiciliar e territorial**

**759**

# Produção em **ESPECIALIDADES**

1º Quadrimestre  
2024

**2.763.953**

100 %

Especialidades

**858.867**

31,0 %

## ESPECIALIDADES

### 1º Quadrimestre 2024

Código	GRUPO de Procedimentos - (SIGTAP)	Produção
02	Procedimentos com finalidade diagnóstica	804.049
03	Procedimentos clínicos	44.607
01	Ações de promoção e prevenção em saúde	8.627
08	Ações complementares da atenção à saúde	1.059
04	Procedimentos cirúrgicos	485
07	Órteses, próteses e materiais especiais	40

# Urgência – Emergência

1º Quadrimestre  
2024

**2.763.953**

100 %

Urgência e  
Emergência

**1.030.507**

37,0 %

# Urgência – Emergência

## 1º Quadrimestre 2024

Código	GRUPO de Procedimentos - (SIGTAP)	Produção
--------	-----------------------------------	----------

03	Procedimentos clínicos	887.529
----	------------------------	---------

02	Procedimentos com finalidade diagnóstica	130.604
----	--	---------

01	Ações de promoção e prevenção em saúde	9.492
----	--	-------

04	Procedimentos cirúrgicos	2.882
----	--------------------------	-------

# Hospitalar

1º Quadrimestre  
2024

2.763.953

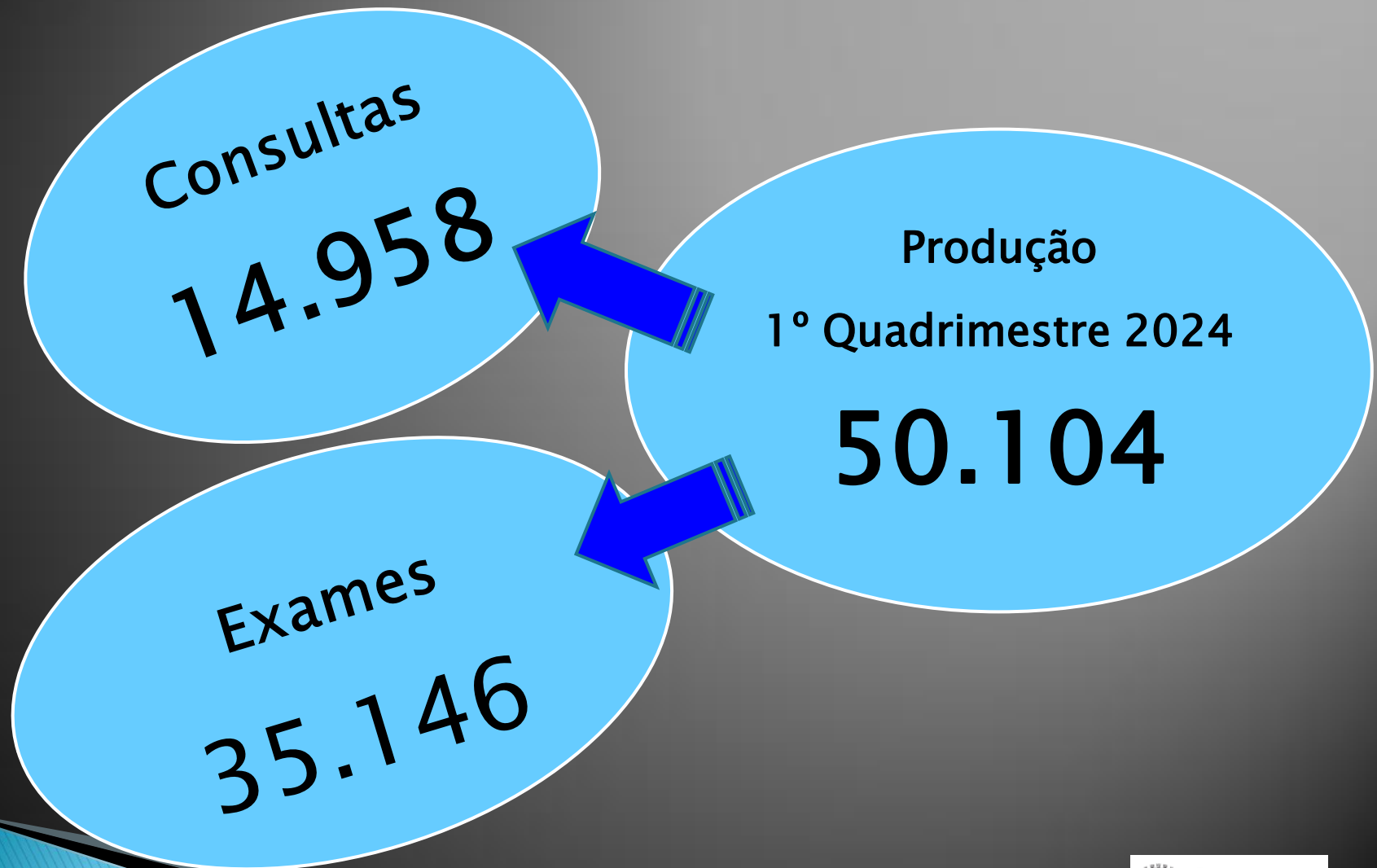
100 %

Hospitalar

104.409

4,0 %

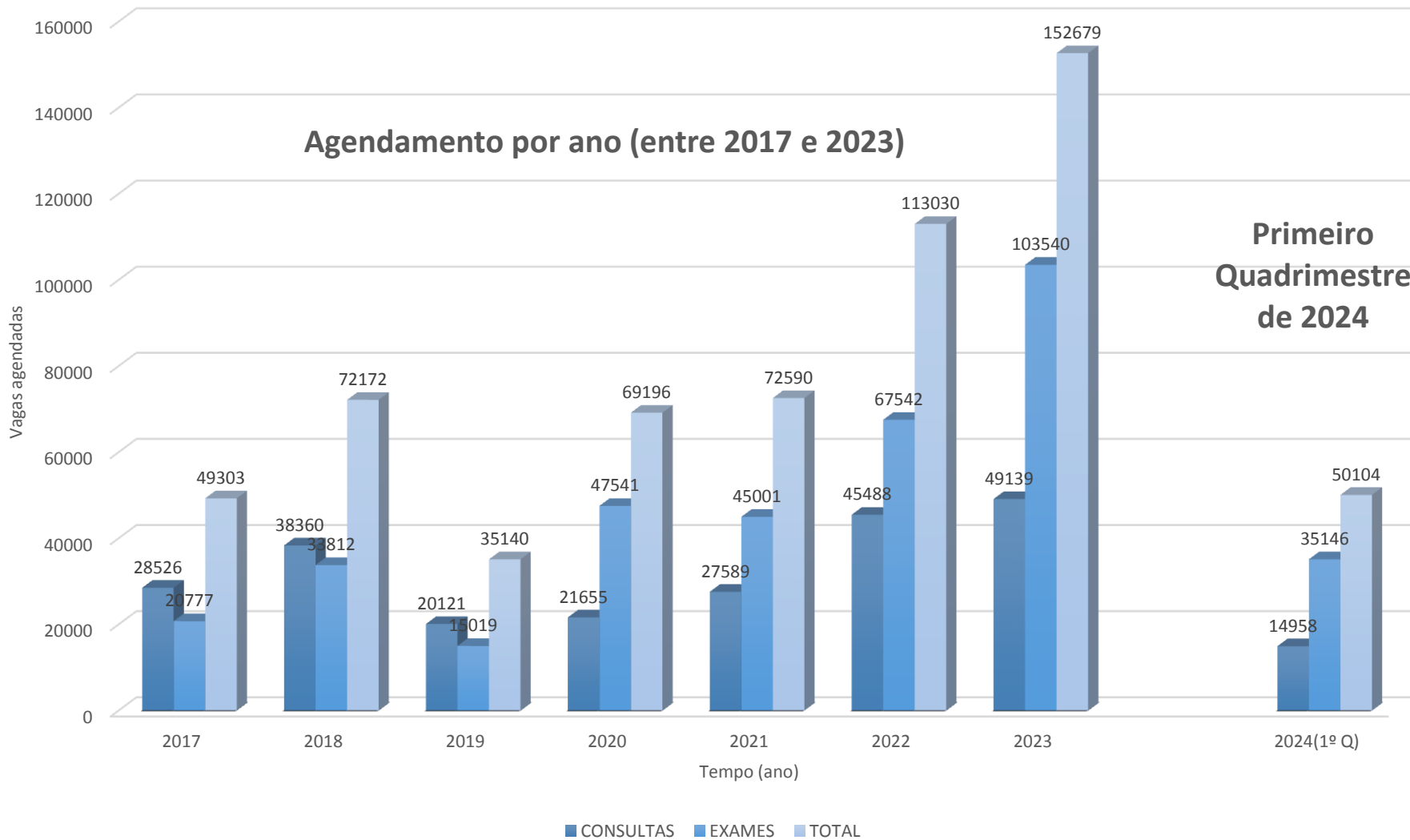




# Regulação

Equipamento de Saúde	CONSULTA	EXAMES	TOTAL	Equipamento de Saúde	CONSULTA	EXAMES	TOTAL
AE – SUZANO	8.727	9.105	17.832	AE – VARZEA DO CARMO	51	0	51
PARQUE MAX FEFFER	0	15.013	15.013	AME SANTO ANDRÉ	9	41	50
SANTA CASA SUZANO	1.439	2.310	3.749	HOSP INFETA CANDIDO FONTOURA	13	30	43
AMB. SEPACO MOGI DAS CRUZES	0	2.025	2.025	HOSP DA MULHER – CRSM	28	8	36
AME MOGI DAS CRUZES	1.089	810	1.899	HOSP DANTE PAZZANEZE	22	12	34
HOSP SM DE ITAQUAQUECETUBA	220	740	960	AE – VARZEA DO CARMO – GASTRO HEPATO	0	25	25
UBS JOSÉ MARIANO DE SOUZA COUTINHO JR.(COLORADO)	0	830	830	CASAS ANDRE LUIZ – GUARULHOS	25	0	25
HOSP LUZIA DE PINHO MELO	596	201	797	HOSP SAOPEMBA	17	8	25
UBS STELINA MARIA BARBOSA (MIGUEL BADRA)	0	755	755	INCOR	19	4	23
HOSP REG DO ALTO TIETE	387	323	710	HOSP PADRE BENTO	4	18	22
UBS PALMEIRAS	0	580	580	HOSP DE TRANSPLANTES EURYCLIDES DE JESUS ZERBINI	19	2	21
USF ONÉSIA BENEDITA MIGUEL(SUZANÓPOLIS)	180	360	540	HOSP GERAL DE GUAIANASES	0	20	20
HOSP GERAL DE GUARULHOS	349	97	446	AH – MANDAQUI	14	0	14
SANTA CASA SAO PAULO	32	367	399	HOSP CACHOEIRINHA	13	0	13
PRONTO ATENDIMENTO DE PALMEIRAS	0	360	360	IPGG	0	12	12
HOSP ITAIM PAULISTA	61	282	343	AME MAUA	0	10	10
HOSP SANTA MARCELINA	113	219	332	AE – PINHEIROS	8	0	8
CLINICA DA MULHER DE SUZANO	300	0	300	INST DO CANCER ARNALDO VIEIRA DE CARVALHO – IAVC	0	8	8
HOSP FERRAZ DE VASCONCELOS	162	120	282	AME JD DOS PRADOS	0	6	6
AME MARIA ZELIA	126	73	199	HOSP EMILIO RIBAS	0	5	5
HOSP MAT LEONOR MENDES BARROS	186	2	188	INST DA CRIANCA - ICR	5	0	5
SANTA CASA MOGI DAS CRUZES	170	0	170	AME IDOSO OESTE	4	0	4
AE – VARZEA DO CARMO – CARDIOLOGIA	0	156	156	HC DE SAO BERNARDO DO CAMPO	4	0	4
AME BOURROUL	65	71	136	UBS VEREADOR OCTACILIO SCHIAVI	4	0	4
AME BARRADAS	89	42	131	AACD – MOGI DAS CRUZES	3	0	3
UNIDADE MUNICIPAL DE FISIOTERAPIA	130	0	130	HOSP VILA ALPINA	2	1	3
HOSP DAS CLINICAS - ICHC	79	4	83	HOSP DARCY VARGAS	2	0	2
AME MULHER	74	5	79	HOSP HELIOPOLIS	1	0	1
AE – VARZEA DO CARMO – IMAGEM	0	70	70	HOSP MARIO COVAS	1	0	1
HOSP SAO PAULO - UNIFESP	68	1	69	INST ORTOPEdia E TRAUMAT - IOT	1	0	1
HOSP ARNALDO PEZZUTI CAVALCANTI	47	15	62				

## Agendamento por ano (entre 2017 e 2023)



**Primeiro  
Quadrimestre  
de 2024**

# Laboratório Municipal

## Exames Laboratoriais

1º Quadrimestre  
2024

Quantitativos

Média de Exames  
p/ PACIENTE

Pacientes

Exames

Janeiro

11.600

171.873

14,8

Fevereiro

10.661

150.463

14,1

Março

12.172

162.199

13,3

Abril

12.097

157.530

13,0

Totais

46.530

642.065

13,8

**CONSULTÓRIO NA RUA**

**CAPS - I  
ALUMIAR**

**CAPS - II  
DEVIR**

**CAPS - AD  
Álcool e Drogas**

**CAPS - i  
ENTRELAÇOS**

SAÚDE MENTAL E O SUS



**Saúde Mental na  
Atenção Básica**



## Ações 1º Quadrimestre 2024

CAPS - I  
ALUMIAR

CAPS – II  
DEVIR

CAPS - AD

CAPS – i  
ENTRELAÇOS

Totais

Atendimento Individual Multiprofissional

712

988

485

782

2.967

Atendimento em Enfermagem

861

917

1.151

9

2.938

Outras práticas de reabilitação

353

21

0

784

1.158

Pacientes em Tratamento

237

226

470

185

1.118

Número de Oficinas Terapêuticas

96

375

60

13

544

Número de Grupos

29

16

256

163

464

Triagem de Casos Novos

36

35

220

68

359

Visita / Atendimento Domiciliar

51

54

44

21

170



**1º Quadrimestre  
2024**

**Atendimentos Individuais**

Uso prejudicial de Álcool

599

74

Uso prejudicial do Crack

63

Pacientes em Tratamento

51

Uso prejudicial de Outras Drogas

35

Transtorno Mental

13

DIABETES - (DM)

12

Hipertensão - (HAS)

12

DST

7

IST

4

Tuberculose

1

**ATENDIMENTOS Compartilhados c/ Equipamentos de Saúde :**

CREAS

95

Unidade Básica de Saúde

31

Serviços de Urgência e Emergência

9

CAPS – Adulto

9

Ambulatório de Especialidades

9

CAPS AD

3

Hospital

1

Ambulatório de Tuberculose

1

# na Atenção Básica UBS's e USF's



## 1º Quadrimestre 2024

JAN	FEV	MAR	ABR	Total
-----	-----	-----	-----	-------

### Psiquiatria

<b>CONSULTA</b>	<b>742</b>	<b>945</b>	<b>1.101</b>	<b>1.002</b>	<b>3.790</b>
-----------------	------------	------------	--------------	--------------	--------------

### Psicologia

<b>Atendimento Individual</b>	<b>2.298</b>	<b>2.121</b>	<b>2.470</b>	<b>2.752</b>	<b>9.641</b>
<b>Atividades Coletivas com mínimo de 5 participantes</b>	<b>508</b>	<b>534</b>	<b>651</b>	<b>581</b>	<b>2.274</b>



PREFEITURA DE  
**Suzano**

Secretaria de Saúde



**SAMU**  
**192**



	JAN	FEV	MAR	ABR	Total
	<b>1º Quadrimestre</b>				
	<b>2024</b>				
<b>AÇÕES</b>					
Envio de Unidade de Suporte BÁSICO	721	766	858	844	3.189
Orientação Médica "SEM " envio de Recursos	496	587	648	587	2.418
Envio de Unidade de Suporte AVANÇADO	64	60	86	74	284
<b>TROTE</b>	33	29	34	19	115
	3%	2%	2%	1%	2%



# VIGILÂNCIA EM SAÚDE



# VIGILÂNCIA AMBIENTAL

1º Quadrimestre 2024

## AÇÕES

Bloqueio Vetorial em Áreas com Casos Suspeitos	11.083
Visitas Realizadas - Avaliação Densidade Larvaria	989
Denúncia (Ambiental)	425
Investigação de Denúncias – Cuidados contra a dengue	225
Visitas a pontos Estratégicos	112

## Animais Sinantrópicos

Visitas e Orientações	45
Desratização em Prédios Públicos	2
Desinsetização em Prédios Públicos	1

## Animais Peçonhentos

Visitas e Orientações	71
Captura	11

## Animais Silvestres

Visitas e Orientações	0
Captura	0

## Cães, Gatos e Cavalos

Cães Capturados	0
Gatos Capturados	0
Eutanásias realizadas em Cães	0
Eutanásias realizadas em Gatos	0

## Investigação

Denúncias sobre Cães	65
Denúncias sobre Gatos	12
Denúncias sobre Cavalos	0
Denúncias Criação de Animais	0

## Campanhas e Feiras “ROTINA”

Castração	0
Vacinação	269
Adoção	0

# VIGILÂNCIA SANITÁRIA

1º Quadrimestre 2024

Programada (Inicial + Rotina) 369

Denúncia (Sanitária) 71

Solicitação de Outros Órgãos 41

Licença Deferida 120

Auto de Infração 110

Produtos Inutilizados 37

Cancelamento Deferido 20

Interdições 15

Coleta de Amostra de Produtos de interesse - VISA 5

## Qualidade da Água

Amostras Colhidas 101

Análise de Laudos (100%) 101

# VIGILÂNCIA EPIDEMIOLÓGICA

1º Quadrimestre – 2024

## Doenças Transmissíveis Notificadas

<b>COVID-19</b>	<b>468</b>
Influenza	8
Meningite	5
Sarampo	1

## Doenças Não Transmissíveis Notificadas

Dengue	6.895
Leptospirose	6
Febre Amarela	1

## Outras Notificações Compulsórias

Atendimento Antirrábico	330
Violência Doméstica - Mulher	182
Violência do Sexo Masculino	86
Violência Doméstica - Criança e Adolescente	80
Intoxicações Exógenas	63
Acidentes com Material Biológico	22
Violência Sexual	22
Acidente de Trabalho Grave	18
Violência Doméstica - Idoso	14

## Tuberculose

Exames para Diagnóstico	1.054
Casos Novos	50
Alta (CURA)	30
Abandono de Tratamento	8
Óbitos em decorrência da Tuberculose	1

## Hanseníase

Alta (CURA)	1
Abandono de Tratamento	0
Casos Novos	0

## Vacinação - "ROTINA"

0 a 12 meses	16.360
1 a 4 anos	14.692
5 a 19 anos	18.332
20 a 59 anos	9.247
60 anos ou mais	2.456
Gestante	1.409

**62.496**

## Campanha Influenza

Idosos	15.014
Crianças (6 meses a 5 anos)	4.382
Grupos prioritários "COM COMORBIDADES"	3.175
Trabalhadores da Saúde	1.074
Professores - Escolas Públicas e Privadas	918
População Privada de Liberdade	578
Gestante	475
Caminhoneiros/ Trabalhadores de transporte coletivo	114
Forças de Segurança e Salvamento	90
Puérperas	43

**25.863**

# VIGILÂNCIA EPIDEMIOLÓGICA

1º Quadrimestre / 2024

## Campanha Vacinação contra COVID-19

CATEGORIA DO GRUPO	Doses Aplicadas
População em Geral - Menores de 18 anos	4.693
Idoso	2.983
População em Geral	2.244
Comorbidades	670
Trabalhadores da Saúde	235
Trabalhadores da Educação	107
Deficientes / BPC	30
Motorista e Cobradores	17
Comorbidades - Menores de 18 anos	9
Trabalhadores da Segurança	7
Deficientes / BPC - Menores de 18 anos	6
Moradores Situação de Rua	4
Quilombolas / Indigenas	3
<b>TOTAL GERAL</b>	<b>11.008</b>



## Inspeções

1º Quadrimestre  
2024

Teste rápido

1.029

Casos em Seguimento HIV

757

Testagem - Laboratório

250

Casos em Tratamento - Sifilis (Homens)

26

Casos TRANSFERIDOS para o SAE SUZANO de outros municípios

18

Casos Novos de HIV

13

Abandono de Tratamento - HIV

11

Casos TRANSFERIDOS para outro Município

11

Óbitos em decorrência de HIV

6

Casos em Tratamento - Sifilis (Mulheres)

3

A stylized map of Brazil is shown in the background, composed of several overlapping, semi-transparent shapes in shades of brown, purple, and green. The text 'SINASC' is prominently displayed in the center of the map in a large, white, 3D-style font with a dark outline.

# SINASC

Sistema de Informação  
sobre Nascidos Vivos



PREFEITURA DE  
**Suzano**  
Secretaria de Saúde

# SINASC

**NASCIMENTOS**

**1º Quadrimestre**

**%**

**2024**

**Nascidos VIVOS**

**1.345**

**100%**

**Parto Natural**

**583**

**43%**

**Parto Cesário**

**762**

**57%**

# Óbitos

## GRUPOS DE CAUSA

1º Quadrimestre  
2024

Doenças do Aparelho Circulatório	158
Sint sinais e achad anorm ex. cli e laborat.	103
Neoplasias (tumores)	101
Doenças do Aparelho Respiratório	86
Doenças endócrinas nutricionais e metabólicas	39
Causas externas de morbidade e mortalidade	35
Doenças do aparelho geniturinário	32
Algumas afecções originadas no período perinatal	29
Doenças do Aparelho Digestivo	26
Algumas doenças infecciosas e parasitárias	25
Doenças do sistema nervoso	14
Transtornos mentais e comportamentais	10
Doenças sistema osteomuscular e tec. Conjuntivo	7
Malf cong deformid e anomalias cromossômicas	3
Doenças sangue órgãos hemat. E transt. imunitár.	2
Gravidez, parto ou puerpério	2
Doenças da pele e do tecido subcutâneo	1
<b>Total no quadrimestre</b>	<b>673</b>

# Óbitos



## a INVESTIGAR

### 1º Quadrimestre 2024

JAN

FEV

MAR

ABR

INFANTIL (MENORES DE 1 ANO)  
Taxa Óbito INFANTIL p/1000 nascidos

4	2	8	5
11,5	6,5	20,5	16,6

NATIMORTO - Óbito Fetal  
Taxa Óbito FETAL p/1000 nascidos

4	5	2	4
11,4	16,1	5,1	13,1

MULHERES em IDADE FÉRTIL

5	9	10	8
---	---	----	---

MATERNO

1	1	0	0
---	---	---	---



## INVESTIGAÇÃO – SIM FEDERAL

INFANTIL (MENORES DE 1 ANO)

4	2	4	3
100,0%	100,0%	50,0%	60,0%

NATIMORTO - Óbito Fetal

4	3	2	2
100,0%	60%	100%	50%

MULHERES em IDADE FÉRTIL

2	7	3	2
40,0%	77,8%	30,0%	25,0%

MATERNO

1	1	0	0
100,0%	100,0%	0,0%	0,0%

# TRANSPORTE SANITÁRIO





## Transporte Sanitário 1º Quadrimestre 2024

Disponibilização da FROTA

ATENDIMENTOS

Hospitais e/ou Clínicas na Região Metropolitana

52

Hemodiálise

23.276

Radioterapia e Quimioterapia

5.574

Fisioterapia

2.472

APAE

2.424

Acamados

1.700

Ortopedia - Retorno Pós Cirúrgico

88

Tratamento fora do Domicílio – TFD

FÍSICO

109

FINANCEIRO – DESPESAS

37.495,45



**Assistência  
Farmacêutica Brasil**

## SUPRIMENTOS

1º Quadrimestre  
2024

**Pessoas Atendidas**

**219.327**

**Prescrições Atendidas**

Provenientes das Unidades de Saúde – SUZANO

**182.896**

Provenientes de Outros Serviços Públicos de Saúde – outros MUNICÍPIOS

**16.443**

Provenientes de Serviços Privados de Saúde

**19.988**

**Mandados Judiciais**

Físico

**123**

Financeiro

**618.665,91**

**Insumos para Glicemia**

Tiras Reagentes Disponibilizadas

**1.131.481**

Lancetas Disponibilizadas

**903.550**



**2.327**

**Colaboradores**

**PROFISSIONAIS Atividade**

**“FIM”**

**1.614 = 69%**

**PROFISSIONAIS Atividade**

**“MEIO”**

**713 = 31%**




**PREFEITURA DE**  
**Suzano**

Secretaria de Saúde



# Fontes Origens e Aplicações de Recursos



**Municipal – Estadual – Federal**





## Fontes Origens e Aplicações de Recursos

Municipal	Estadual	Federal					
<b><u>RECEITAS</u></b>			JAN	FEV	MAR	ABR	Total
			1º Quadrimestre - 2024				
<i>Municipal – TESOURO</i>			23.231.047,96	14.574.674,13	30.941.752,66	24.108.651,03	92.856.125,78
<i>Federal - Média e Alta Complex. Ambulat. e Hospitalar</i>			10.460.513,79	4.467.973,57	2.460.513,79	2.476.218,59	19.865.219,74
<i>Federal - Atenção Primária - Custeio</i>			2.895.171,77	1.868.970,58	1.652.666,59	1.596.501,09	8.013.310,03
<i>Estadual - Incentivos a Programas de Saúde</i>			11.166,04	1.365.286,50	1.038.441,48	1.124.323,89	3.539.217,91
<i>Federal - Vigilância em Saúde - Custeio</i>			191.778,29	139.110,29	986.110,58	205.254,29	1.522.253,45
<i>Federal - Assistência Farmacêutica - Custeio</i>			146.338,19	146.338,19	563.030,19	146.338,19	1.002.044,76
<i>Federal - Gestão do SUS</i>			147.405,45	148.414,15	148.414,15	116.849,95	561.083,70
<i>Estado - Convênios do Estado SUS</i>			451.911,00	0,00	0,00	0,00	451.911,00
<b>Totais</b>			37.535.332,49	22.710.767,41	37.790.929,44	29.774.137,03	127.811.166,37



## Fontes Origens e Aplicações de Recursos

Municipal

Estadual

Federal

### DESPESAS

JAN

FEV

MAR

ABR

Total

1º Quadrimestre - 2024

**302 - Assistência Hospitalar e Ambulatorial**

17.412.593,20

12.566.030,78

23.421.482,05

16.273.289,11

69.673.395,14

**301 - Atenção Básica**

8.865.241,07

3.842.568,48

16.150.219,78

12.187.299,84

41.045.329,17

**122 - Administração Geral em Saúde**

1.077.076,15

1.284.412,85

1.415.855,73

1.714.561,89

5.491.906,62

**304 - Vigilância Sanitária**

449.011,69

568.940,80

517.554,96

563.773,67

2.099.281,12

**303 - Suporte Profilático e Terapêutico**

9.317,50

24.124,45

1.211.803,00

618.342,30

1.863.587,25

**305 - Vigilância Epidemiológica**

83.739,42

87.333,69

135.505,99

186.524,45

493.103,55

**Totais**

27.896.979,03

18.373.411,05

42.852.421,51

31.543.791,26

120.666.602,85



# Aplicação de Recurso Municipal em Saúde

1º Quadrimestre  
2024

Mínimo Constitucional 15,0%

Realizado 27,13%





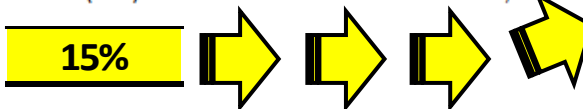
**Prefeitura Municipal de Suzano**  
**Estado de São Paulo**  
**APLICAÇÃO DOS RECURSOS PRÓPRIOS NA SAÚDE**  
 Período: 01-01-2024 a 30-04-2024

**RECEITA DE IMPOSTOS**

	Previsão No Exercício	Arrecadação até o Período
RECEITA DE IMPOSTOS E TRANSFERÊNCIAS DE IMPOSTOS	943.900.000,00	342.299.094,72

**APLICAÇÃO MÍNIMA CONSTITUCIONAL**

	Previsão No Exercício	Arrecadação até o Período
TOTAL (15%)	141.585.000,00	51.344.864,21



**DESPESAS PRÓPRIAS DA SAÚDE**

TOTAL DAS DESPESAS COM RECURSOS PRÓPRIOS  
 ( - ) Despesas com Aposentadorias - (3190.01.00)  
 ( - ) Despesas com Pensões - (3190.03.00)


TOTAL DAS DEDUÇÕES

DESPESAS LÍQUIDAS DA SAÚDE

PERCENTUAL DE APLICAÇÃO

**ATÉ O TRIMESTRE**

	Dotação Atualizada	Desp. Empenhada	Desp. Liquidada	Desp. Paga
TOTAL DAS DESPESAS COM RECURSOS PRÓPRIOS	286.211.543,20	167.690.986,46	92.856.125,78	82.705.204,00
( - ) Despesas com Aposentadorias - (3190.01.00)	0,00	0,00	0,00	0,00
( - ) Despesas com Pensões - (3190.03.00)	0,00	0,00	0,00	0,00
TOTAL DAS DEDUÇÕES	0,00	0,00	0,00	0,00
DESPESAS LÍQUIDAS DA SAÚDE	286.211.543,20	167.690.986,46	92.856.125,78	82.705.204,00
PERCENTUAL DE APLICAÇÃO	30,32	48,99	27,13	24,16



**Aporte a "MAIOR"  
 Governo Municipal**  
**41.511.261,57**



*Silvana da Carmo Pereira*  
 RG: 27.275.186-9