

PRESTAÇÃO DE CONTAS

3º Quadrimestre

2023

- **Em cumprimento a Lei Complementar nº141, de 13/01/2012**



IDENTIFICAÇÃO

UF: São Paulo

Município: Suzano

IBGE - 355250

Quadrimestre que se Refere o Relatório:

3º Terceiro – 2023

Razão Social da Secretaria de Saúde: Secretaria Municipal de Saúde

CNPJ: 11.141.906/0001-42 - 46.523.056/0001-21

Endereço: Av. Paulo Portela s/ nº - 3º andar Jardim Paulista

CEP: 086750-230

Telefone: 4745-2053

E-mail: saude@suzano.sp.gov.br

Rodrigo Kenji de Souza Ashiuchi
Prefeito Municipal



Pedro Ishi
Secretário Municipal de Saúde

55 Equipamentos de Saúde em nosso Município



24 unidades

Atenção Básica

UNIDADES MODALIDADE TRADICIONAL (UBS)

ADELZUITA FERREIRA DOS SANTOS - (JARDIM MONTE CRISTO)

ALZIRA PEREIRA MAYER - (ALTERÓPOLIS)

ANTONIO AUGUSTO NUNES - (JARDIM NATAL)

OCTACILIO DE CARVALHO SCHIAVI – (DONA BENTA)

DOUTOR ISAAC OGUIME - (PARQUE MARIA HELENA)

JOSE MARIANO DE SOUZA COUTINHO JUNIOR - (COLORADO)

MARIA DE LOURDES CARDOZO MATHIAS - (JARDIM VITÓRIA)

PALMEIRAS

PREFEITO ALBERTO NUNES MARTINS - CS II

PROFESSOR JOAO OLIMPIO NETO - (CASA BRANCA)

STELINA MARIA BARBOZA - (MIGUEL BADRA)

TABAMARAJOARA

UNIDADES MODALIDADE SAÚDE DA FAMÍLIA (USF)

ANTONIO MARQUES DE CARVALHO - (JARDIM MAITE)

DOUTOR EDUARDO NAKAMURA - (BADRA BAIXO)

JARDIM DO LAGO SUZANO

JARDIM EUROPA

MANUEL EVANGELISTA OLIVEIRA - (JARDIM SÃO JOSÉ)

MARCELINO MARIA RODRIGUES - (JARDIM BRASIL)

MARIA INES PINTO DOS SANTOS - (JARDIM REVISTA)

MARIA JOSE LIMA SOUZA - (JARDIM IKEDA)

ONÉSIA BENEDITA MIGUEL - (JARDIM SUZANÓPOLIS)

RECANTO SAO JOSE

VEREADOR GREGORIO BONIFACIO DA SILVA - (VILA FATIMA)

VEREADOR MARSAL LOPES ROSA - (VILA AMORIM)

20 unidades ESPECIALIDADES



ACADEMIA DA SAÚDE

POLO ACADEMIA DA SAÚDE BOA VISTA

POLO ACADEMIA DA SAÚDE PARQUE MARIA HELENA

POLO ACADEMIA DA SAÚDE EDUARDO NAKAMURA

POLO ACADEMIA DA SAÚDE ALTERÓPOLIS

AMBULATORIO DE ESPECIALIDADES DR JORACY CRUZ

AMBULATORIO MUNICIPAL DE TUBERCULOSE SUZANO

APAE ASSOCIAÇÃO DE PAIS E AMIGOS DOS EXCEPCIONAIS DE SUZANO

CENTRO DE ATENÇÃO PSICOSSOCIAL ALCOOL E DROGAS - CAPS-AD

CENTRO DE ATENCAO PSICOSSOCIAL I SUZANO - CAPS-I

CENTRO DE ATENCAO PSICOSSOCIAL II SUZANO - CAPS-II

CENTRO DE ATENCAO PSICOSSOCIAL INFANTOJUVENIL - CAPS-i

CENTRO DE ESPECIALIDADES ODONTOLÓGICAS II SUZANO

CONSULTÓRIO NA RUA

EQUIPE MULTIDISCIPLINAR DE ATENÇÃO DOMICILIAR – EMAD

LABORATORIO MUNIC. MARIA YOLANDA MIGUEL CANO GARCIA

SAE CTA SUZANO

UNIDADE DE VIGILANCIA DE ZOONOSES SUZANO

UNIDADE MUNICIPAL DE FISIOTERAPIA SUZANO

VIGILANCIA EPIDEMIOLOGICA SUZANO

VIGILANCIA SANITARIA SUZANO

11 unidades

**Urgência - Emergência
e Hospitalar**



**PRONTO ATENDIMENTO ANTONIO TANOIRO
“PA de Palmeiras”**

**PRONTO SOCORRO MUNICIPAL
“PS ADULTO”**

**PRONTO SOCORRO MUNICIPAL
“PS INFANTIL”**

**UNIDADE DE PRONTO ATEND. ANDRE DE ABREU
UPA - JARDIM REVISTA**

SANTA CASA DE SUZANO

SAMU REGIONAL SUZANO

SAMU BASICO EOD 3066 SUZANO POA

SAMU BASICO EOD 2857 SUZANO

SAMU BASICO EOD 2849 SUZANO

SAMU AVANCADO EOD 3065 SUZANO

SAMU BASICO EGI 1352 SUZANO

Controle Social

Conselho Municipal de Saúde

Ações

**3º Quadrimestre
2023**

Resoluções Emitidas

10

Reuniões Ordinárias

4

Reuniões Extraordinárias

0

Capacitações aos Conselheiros

0

3º Quadrimestre 2023

OFERTA E PRODUÇÃO DE SERVIÇOS PÚBLICOS NA REDE ASSISTENCIAL





Produção Global

3º Quadrimestre -2023

2.323.844

Atenção Básica

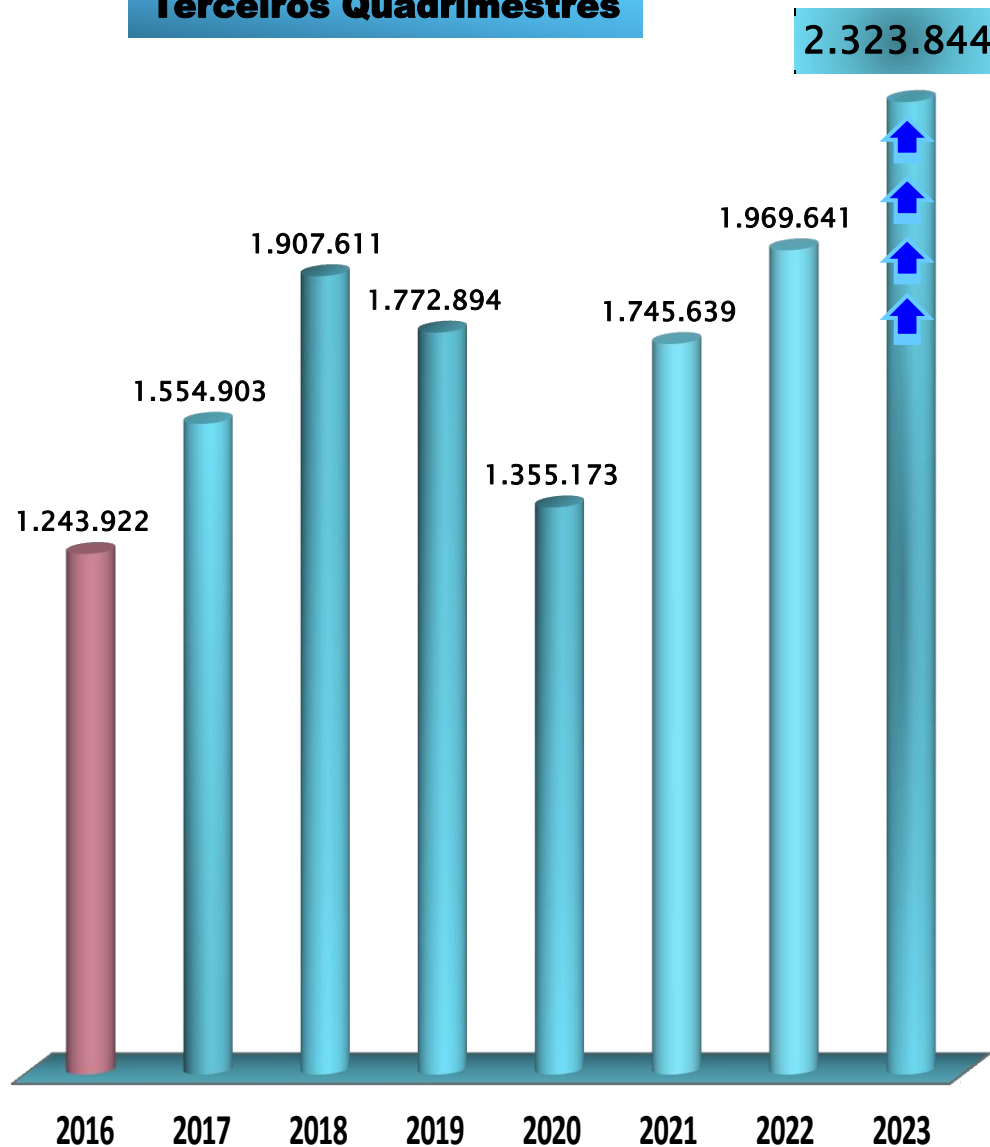
Especialidades

Urgência / Emergência

**e
Hospitalar**

Performance

Terceiros Quadrimestres



Produção em Atenção Básica

3º Quadrimestre

2023

2.323.844

100 %

UBS's + ESF

675.038

29,0 %

AÇÕES

Totais

Procedimentos individualizados

222.444

Visita domiciliar e territorial

158.726

Atendimento individual

127.590

Cadastro individual

118.122

Vacinação (nº de pessoas)

23.575

Atendimento odontológico individual

16.969

Atividade coletiva

4.737

Procedimentos (MAC) - faturado no SIA

1.360

Atendimento domiciliar

967

Cadastro domiciliar e territorial

548

Produção em **ESPECIALIDADES**

3º Quadrimestre
2023

2.323.844

100 %

Especialidades

671.159

28,9 %

ESPECIALIDADES

3º Quadrimestre 2023

Código	GRUPO de Procedimentos - (SIGTAP)	Produção
02	Procedimentos com finalidade diagnóstica	620.955
03	Procedimentos clínicos	43.329
01	Ações de promoção e prevenção em saúde	5.002
08	Ações complementares da atenção à saúde	993
04	Procedimentos cirúrgicos	798
07	Órteses, próteses e materiais especiais	82

Urgência – Emergência

3º Quadrimestre
2023

2.323.844

100 %

Urgência e
Emergência

834.843

35,9 %

Urgência – Emergência

3º Quadrimestre 2023

Código	GRUPO de Procedimentos - (SIGTAP)	Produção
--------	-----------------------------------	----------

03	Procedimentos clínicos	704.866
----	------------------------	---------

02	Procedimentos com finalidade diagnóstica	115.169
----	--	---------

01	Ações de promoção e prevenção em saúde	11.357
----	--	--------

04	Procedimentos cirúrgicos	3.451
----	--------------------------	-------

Hospitalar

3º Quadrimestre
2023

2.323.844

100 %

Hospitalar

142.804

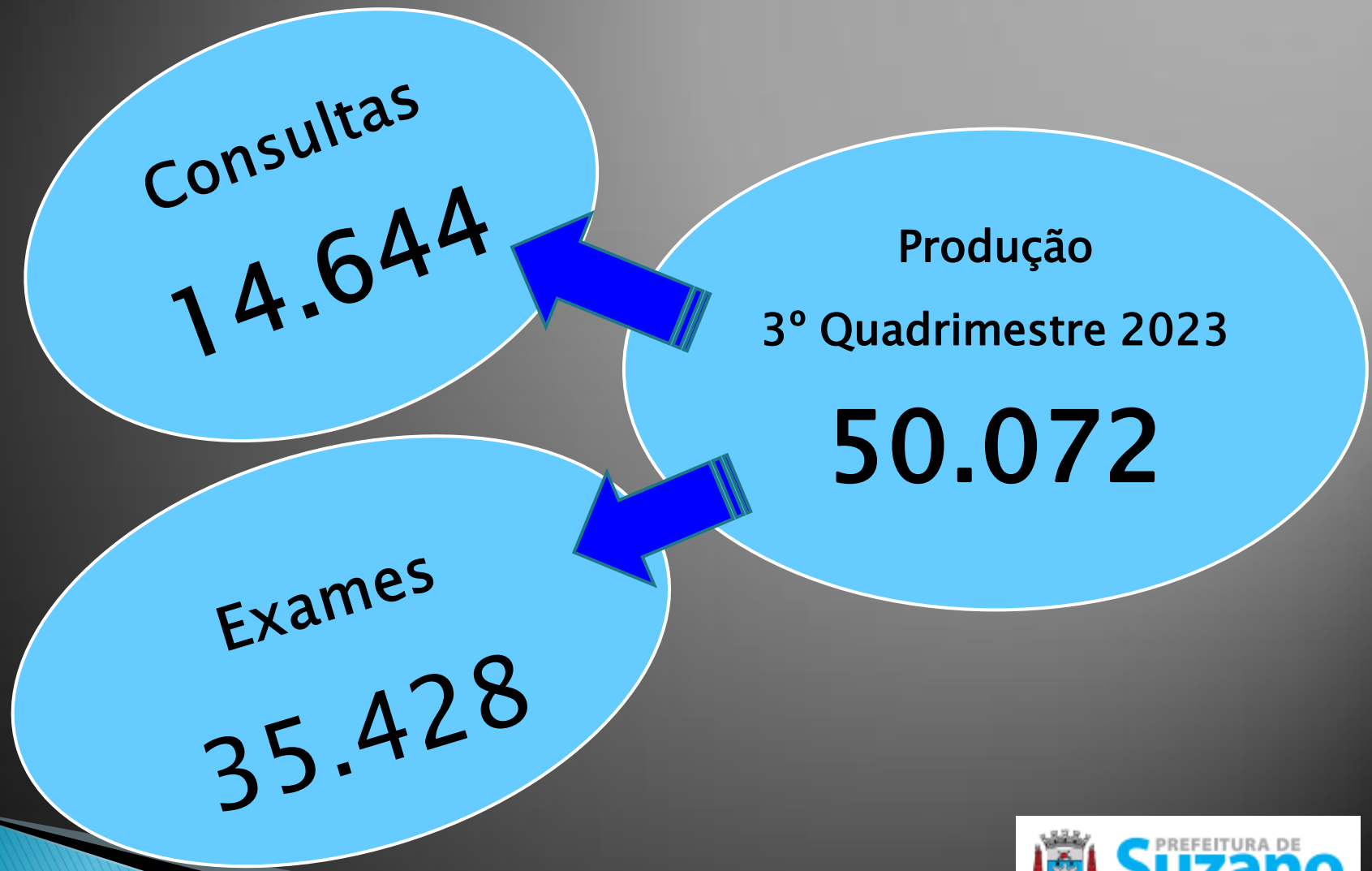
6,1 %

HOSPITALAR

3º Quadrimestre 2023

Código	<u>AMBULATORIAL</u> - GRUPO de Procedimentos - (SIGTAP)	Produção
02	Procedimentos com finalidade diagnóstica	71.315
03	Procedimentos clínicos	69.188
04	Procedimentos cirúrgicos	741
01	Ações de promoção e prevenção em saúde	88

Código	<u>c/ INTERNAÇÃO</u> - GRUPO de Procedimentos - (SIGTAP)	Produção
04	Procedimentos Cirúrgicos	805
03	Procedimentos Clínicos	667



Regulação

Equipamento de Saúde	CONSULTA	EXAMES	TOTAL	Equipamento de Saúde	CONSULTA	EXAMES	TOTAL
AE – SUZANO	8.064	8.425	16.489	HOSP GERAL DE GUAIANASES	0	63	63
PARQUE MAX FEFFER	0	12.829	12.829	UBS PREFEITO ALBERTO NUNES MARTINS	55	0	55
SANTA CASA SUZANO	2.201	2.249	4.450	HOSP DE TRANSPLANTES EURYCLIDES ZERBINI	53	1	54
AMB. SEPACO MOGI DAS CRUZES	0	2.653	2.653	AE – VARZEA DO CARMO	40	0	40
PRONTO ATENDIMENTO DE PALMEIRAS	0	2.360	2.360	HOSP MAT LEONOR MENDES BARROS	30	5	35
AME MOGI DAS CRUZES	1.008	682	1.690	CASAS ANDRE LUIZ – GUARULHOS	30	4	34
HOSP SM DE ITAQUAQUECETUBA	200	901	1.101	INCOR	12	19	31
HOSP LUZIA DE PINHO MELO	510	401	911	AE – VARZEA DO CARMO – GASTRO HEPATO	0	30	30
USF ONÉSIA BENEDITA MIGUEL(SUZANÓPOLIS)	210	558	768	HOSP DANTE PAZZANEZE	17	13	30
UBS JOSÉ MARIANO DE SOUZA COUTINHO	0	736	736	HOSP INF CANDIDO FONTOURA	9	19	28
UBS STELINA MARIA BARBOSA (MIGUEL BADRA)	0	701	701	AME MAUA	0	25	25
HOSP ITAIM PAULISTA	67	610	677	HOSP SAPOPEMBA	11	14	25
HOSP GERAL DE GUARULHOS	192	252	444	HOSP PADRE BENTO	6	12	18
UBS PALMEIRAS	0	390	390	INST DO CANCER ARNALDO – IAVC	3	14	17
HOSP SANTA MARCELINA	92	280	372	AME JD DOS PRADOS	13	0	13
HOSP REG DO ALTO TIETE	191	144	335	INST DA CRIANCA – ICR	5	4	9
HOSP FERRAZ DE VASCONCELOS	177	150	327	AACD – MOGI DAS CRUZES	8	0	8
SMS – SUZANO	275	0	275	HOSP CACHOEIRINHA	8	0	8
SANTA CASA SAO PAULO	32	191	223	HOSP EMILIO RIBAS	0	6	6
AME MARIA ZELIA	131	90	221	INST ORTOPEDIA E TRAUMAT – IOT	5	0	5
AE – VARZEA DO CARMO – CARDIOLOGIA	0	189	189	HOSP MANDAQUI	2	2	4
AME BOURROUL	74	114	188	IPGG	0	4	4
SANTA CASA MOGI DAS CRUZES	188	0	188	UBS VEREADOR OCTACILIO SCHIAVI	4	0	4
HOSP VILA ALPINA	147	4	151	HOSP EST DR ALBANO FR SOBRINHO	3	0	3
UNIDADE MUNICIPAL DE FISIOTERAPIA	137	0	137	HOSP PIRAJUSSARA	0	3	3
AME BARRADAS	76	41	117	HOSP HELIOPOLIS	1	1	2
AME SANTO ANDRÉ	7	99	106	HOSP IPIRANGA	2	0	2
AE – VARZEA DO CARMO – IMAGEM	0	91	91	ICESP	2	0	2
HOSP SAO PAULO – UNIFESP	84	3	87	AE – PINHEIROS	1	0	1
AME MULHER	80	0	80	AME TABOÃO DA SERRA	1	0	1
HOSP DAS CLINICAS – ICHC	76	2	78	HOSP DARCY VARGAS	1	0	1
HOSP ARNALDO PEZZUTI CAVALCANTI	73	4	77	HOSP MARIO COVAS	1	0	1
HOSP DA MULHER – CRSM	29	39	68	HOSP SEPACO	0	1	1

Laboratório Municipal

Exames Laboratoriais

3º Quadrimestre
2023

Quantitativos

Pacientes

Exames

Média de Exames
por PACIENTE

Setembro

9.755

131.291

13,5

Outubro

9.993

137.287

13,7

Novembro

9.387

119.916

12,8

Dezembro

7.680

103.881

13,5

Totais

36.815

492.375

13,4

CONSULTÓRIO NA RUA

**CAPS - I
ALUMIAR**

**CAPS - II
DEVIR**

**CAPS - AD
Álcool e Drogas**

**CAPS - i
ENTRELAÇOS**

SAÚDE MENTAL E O SUS



**Saúde Mental na
Atenção Básica**



Ações 3º Quadrimestre 2023

CAPS - I
ALUMIAR

CAPS – II
DEVIR

CAPS - AD

CAPS – i
ENTRELAÇOS

Totais

Atendimento em Enfermagem

859

1.021

1.139

7

3.026

Atendimento Individual Multiprofissional

591

927

396

683

2.597

Pacientes em Tratamento

226

583

380

180

1.369

Outras práticas de reabilitação

320

84

0

656

1.060

Número de Oficinas Terapêuticas

75

302

61

11

449

Número de Grupos

16

46

188

147

397

Triagem de Casos Novos

25

21

162

33

241

Visita / Atendimento Domiciliar

51

48

39

25

163


Atendimentos Individuais

605

Uso prejudicial de Álcool

68

Uso prejudicial do Crack

52

Uso prejudicial de Outras Drogas

38

Transtorno Mental

11

DIABETES - (DM)

5

DST

5

Hipertensão - (HAS)

5

IST

5

Gestantes

1

ATENDIMENTOS Compartilhados c/ Equipamentos de Saúde :
CREAS

108

Unidade Básica de Saúde

35

CAPS AD

9

Hospital

5

Ambulatório de Especialidades

5

CAPS - Adulto

2

na Atenção Básica UBS's e USF's



3º Quadrimestre 2023

SET	OUT	NOV	DEZ	Total
-----	-----	-----	-----	-------

Psiquiatria

CONSULTA	948	786	961	915	3.610
-----------------	------------	------------	------------	------------	--------------

Psicologia

Atendimento Individual	2.110	2.113	2.034	1.976	8.233
Atividades Coletivas com mínimo de 5 participantes	648	685	559	420	2.312



PREFEITURA DE
Suzano

Secretaria de Saúde



SAMU
192



	SET	OUT	NOV	DEZ	Total
3º Quadrimestre 2023					
AÇÕES					
Envio de Unidade de Suporte BÁSICO	920	723	732	709	3.084
Orientação Médica "SEM " envio de Recursos	392	570	561	576	2.099
Envio de Unidade de Suporte AVANÇADO	97	73	69	58	297
TROTE	22	33	24	17	96
	2%	2%	2%	1%	2%



VIGILÂNCIA EM SAÚDE



VIGILÂNCIA AMBIENTAL

3º Quadrimestre 2023

AÇÕES	
Visitas Realizadas - Avaliação Densidade Larvaria	1.643
Denúncia (Ambiental)	194
Bloqueio Vetorial em Áreas com Casos Suspeitos	146
Visitas a pontos Estratégicos	72
Investigação de Denúncias – Cuidados contra a dengue	6

Animais Sinantrópicos

Visitas e Orientações	128
Desratização em Prédios Públicos	4
Desinsetização em Prédios Públicos	3

Animais Peçonhentos

Visitas e Orientações	92
Captura	11

Animais Silvestres

Visitas e Orientações	9
Captura	3

Cães, Gatos e Cavalos

Cães Capturados	40
Gatos Capturados	11
Eutanásias realizadas em Cães	0
Eutanásias realizadas em Gatos	0

Investigação

Denúncias sobre Cães	9
Denúncias sobre Gatos	4
Denúncias sobre Cavalos	1
Denúncias Criação de Animais	3

Campanhas e Feiras

Castração	1.025
Vacinação	205
Adoção	0

VIGILÂNCIA SANITÁRIA

3º Quadrimestre 2023

Programada (Inicial + Rotina) 342

Denúncia (Sanitária) 42

Solicitação de Outros Órgãos 66

Licença Deferida 119

Auto de Infração 83

Produtos Inutilizados 25

Cancelamento Deferido 14

Interdições 12

Coleta de Amostra de Produtos de interesse - VISA 2

Qualidade da Água

Amostras Colhidas 84

Análise de Laudos (100%) 84

VIGILÂNCIA EPIDEMIOLÓGICA

3º Quadrimestre – 2023

Doenças Transmissíveis Notificadas

COVID-19	709
Meningite	3
Influenza	0
Sarampo	0

Doenças Não Transmissíveis Notificadas

Dengue	0
Leptospirose	3

Outras Notificações Compulsórias

Atendimento Antirrábico	397
Violência Doméstica - Mulher	264
Violência Doméstica - Criança e Adolescente	104
Intoxicações Exógenas	97
Violência do Sexo Masculino	83
Violência Sexual	29
Acidentes com Material Biológico	18
Acidente de Trabalho Grave	14
Violência Doméstica - Idoso	11

Tuberculose

Exames para Diagnóstico	1.115
Casos Novos	36
Alta (CURA)	31
Abandono de Tratamento	4
Óbitos em decorrência da Tuberculose	4

Hanseníase

Alta (CURA)	1
Abandono de Tratamento	0
Casos Novos	0

Vacinação - "ROTINA"

0 a 12 meses	17.210
1 a 4 anos	13.311
5 a 19 anos	6.394
20 a 59 anos	7.964
60 anos ou mais	1.535
Gestante	1.343

47.757

Campanha Influenza

Grupos prioritários "SEM COMORBIDADES"	3.245
Crianças (6 meses a 5 anos)	1.781
Idosos	254
Gestante	194
Grupos prioritários "COM COMORBIDADES"	101
Trabalhadores da Saúde	60
Professores - Escolas Públicas e Privadas	21
Puérperas	8
Caminhoneiros/ Trabalhadores de transporte coletivo	6
Forças de Segurança e Salvamento	6
População Privada de Liberdade	0

5.676

VIGILÂNCIA EPIDEMIOLÓGICA

3º Quadrimestre / 2023

Campanha Vacinação contra COVID-19

CATEGORIA DO GRUPO	Doses Aplicadas
População em Geral - Menores de 18 anos	5.344
População em Geral	4.355
Idoso	2.212
Comorbidades	687
Trabalhadores da Saúde	352
Trabalhadores da Educação	170
Deficientes / BPC	51
Deficientes / BPC - Menores de 18 anos	42
Motorista e Cobradores	39
Comorbidades - Menores de 18 anos	30
Moradores Situação de Rua	17
Trabalhadores da Segurança	4
Aeroviários	1
TOTAL GERAL	13.304



Inspeções

Teste rápido

Casos em Seguimento HIV

Testagem - Laboratório

Casos em Tratamento - Sífilis (Homens)

Casos Novos de HIV

Casos em Tratamento - Sífilis (Mulheres)

Casos TRANSFERIDOS para outro Município

Abandono de Tratamento - HIV

Casos em Tratamento - Sífilis (Mulheres trans)

Óbitos em decorrência de HIV

3º Quadrimestre
2023

1.131

742

254

28

14

13

5

4

4

2

DEZEMBRO – CAMPANHA FIQUE SABENDO
02/12/2023

LOCAL – CPTM-SUZANO

OFERTA DE TESTAGEM HIV E SÍFILIS 116 PESSOAS
ATENDIDAS

232 TESTES : 2 POSITIVOS HIV – 11 SÍFILIS

CTA – Itinerante

Pessoas Atendidas

Teste rápido

Testagem - Laboratório

116

232

12

A stylized map of Brazil is shown in the background, composed of several overlapping, semi-transparent shapes in shades of brown, purple, and green. The text 'SINASC' is prominently displayed in the center of the map.

SINASC

Sistema de Informação
sobre Nascidos Vivos



PREFEITURA DE
Suzano
Secretaria de Saúde

SINASC

NASCIMENTOS

**3º Quadrimestre
2023**

%

Nascidos VIVOS

1.166

100%

Parto Natural

517

44%

Parto Cesário

649

56%

**NATIMORTO
(Óbito Fetal)**

7

6,0 (p/ 1000)

**Óbito INFANTIL
(menores de 1 ano)**

8

6,9 (p/ 1000)



Óbitos

GRUPOS DE CAUSA

3º Quadrimestre - 2023

Doenças do Aparelho Circulatório	126
Neoplasias (tumores)	101
Sint sinais e achad anorm ex. cli e laborat.	101
Doenças do Aparelho Respiratório	65
Causas externas de morbidade e mortalidade	55
Doenças do Aparelho Digestivo	39
Doenças do sistema nervoso	35
Doenças do aparelho geniturinário	20
Doenças do ouvido e da apofise mástoide	15
Algumas afecções originadas no periodo perinatal	13
Algumas doenças infecciosas e parasitárias	12
Transtornos mentais e comportamentais	8
Doenças endócrinas nutricionais e metabólicas	4
Doenças da pele e do tecido subcutâneo	3
Doenças sangue órgãos hemat. E transt. imunitár.	2
COVID-19	1
Malf cong deformid e anomalias cromossômicas	1
	601

Óbitos

INVESTIGAÇÃO

3º Quadrimestre
2023


Óbitos a Investigar

INFANTIL (MENORES DE 1 ANO)


8

MULHERES em IDADE FÉRTIL

31

MATERNO

0


INVESTIGAÇÃO – SIM FEDERAL

INFANTIL (MENORES DE 1 ANO)

4

50,0%

MULHERES em IDADE FÉRTIL

16

51,6%

MATERNO

0

0%

TRANSPORTE SANITÁRIO





Transporte Sanitário

3º Quadrimestre 2023

Disponibilização da FROTA

ATENDIMENTOS

Hospitais e/ou Clínicas na Região Metropolitana

53

Hemodiálise

21.936

Radioterapia e Quimioterapia

5.850

Fisioterapia

2.600

APAE

1.852

Acamados

1.542

Ortopedia - Retorno Pós Cirúrgico

72

Tratamento fora do Domicílio – TFD

FÍSICO

109

FINANCEIRO – DESPESAS

33.741,72



**Assistência
Farmacêutica Brasil**

SUPRIMENTOS

3º Quadrimestre
2023

Pessoas Atendidas

213.544

Prescrições Atendidas

Provenientes das Unidades de Saúde – SUZANO

177.056

Provenientes de Outros Serviços Públicos de Saúde – outros MUNICÍPIOS

15.770

Provenientes de Serviços Privados de Saúde

20.718

Mandados Judiciais

Físico

119

Financeiro

653.443,58

Insumos para Glicemia

Tiras Reagentes Disponibilizadas

984.550

Lancetas Disponibilizadas

873.892



2.268

Colaboradores

PROFISSIONAIS Atividade

“FIM”

1.617 = 71%

PROFISSIONAIS Atividade

“MEIO”

651 = 29%




PREFEITURA DE
Suzano

Secretaria de Saúde



Fontes Origens e Aplicações de Recursos



Municipal – Estadual – Federal





Fontes Origens
e
Aplicações de Recursos

Municipal	Estadual	Federal					
<u>RECEITAS</u>			SET	OUT	NOV	DEZ	Total
			3º Quadrimestre - 2023				
<i>Municipal – TESOURO</i>			9.856.016,01	19.443.421,00	21.884.442,22	21.715.394,44	72.899.273,67
<i>Federal - Atenção Básica – Custeio</i>			1.696.505,04	4.376.605,87	3.015.562,59	2.389.777,71	11.478.451,21
<i>Federal - Média e Alta Complexidade – MAC</i>			2.417.139,30	2.894.295,67	2.665.366,19	2.467.580,95	10.444.382,11
<i>Estadual - Convênios do Estado SUS</i>			451.911,00	451.911,00	451.911,00	451.911,00	1.807.644,00
<i>Estadual - Incentivos a Programas de Saúde – PABINHO</i>			7.282,20	486.285,04	206.311,24	309.708,24	1.009.586,72
<i>Federal - Vigilância em Saúde – Custeio</i>			147.699,59	286.673,15	150.339,59	154.554,29	739.266,62
<i>Federal - Assistência Farmacêutica – Custeio</i>			146.338,19	146.338,19	146.338,19	146.338,19	585.352,76
<i>Federal - Convênio da União para o SUS</i>			-	109.266,57	-	38.005,76	147.272,33
Totais			14.722.891,33	28.194.796,49	28.520.271,02	27.673.270,58	99.111.229,42



Fontes Origens
e
Aplicações de Recursos

Municipal

Estadual

Federal

DESPESAS

SET

OUT

NOV

DEZ

Total

3º Quadrimestre - 2023

Ação: 302 - Assistência Hospitalar e Ambulatorial

17.730.129,48

17.248.588,69

20.608.446,46

19.505.869,95

75.093.034,58

Ação: 301 - Atenção Básica

10.016.183,17

10.694.339,08

10.601.498,19

12.445.140,81

43.758.609,29

Ação: 122 - Administração Geral em Saúde

1.397.230,66

1.429.199,17

1.496.156,66

1.466.829,62

5.789.416,11

Ação: 303 - Suporte Profilático e Terapêutico

969.582,95

1.555.540,25

1.257.107,85

706.958,23

4.489.189,28

Ação: 304 - Vigilância Sanitária

575.600,43

538.914,97

606.337,02

777.554,83

2.498.407,25

Ação: 305 - Vigilância Epidemiológica

128.383,54

121.661,45

194.776,22

257.194,55

702.015,76

Totais

30.817.110,23

31.588.243,61

34.764.322,40

35.159.547,99

132.330.672,27

Performance

Ano 2023



**OFERTA E PRODUÇÃO DE SERVIÇOS PÚBLICOS
NA REDE ASSISTENCIAL**





Produção Global

Ano - 2023

7.034.398

Atenção Básica

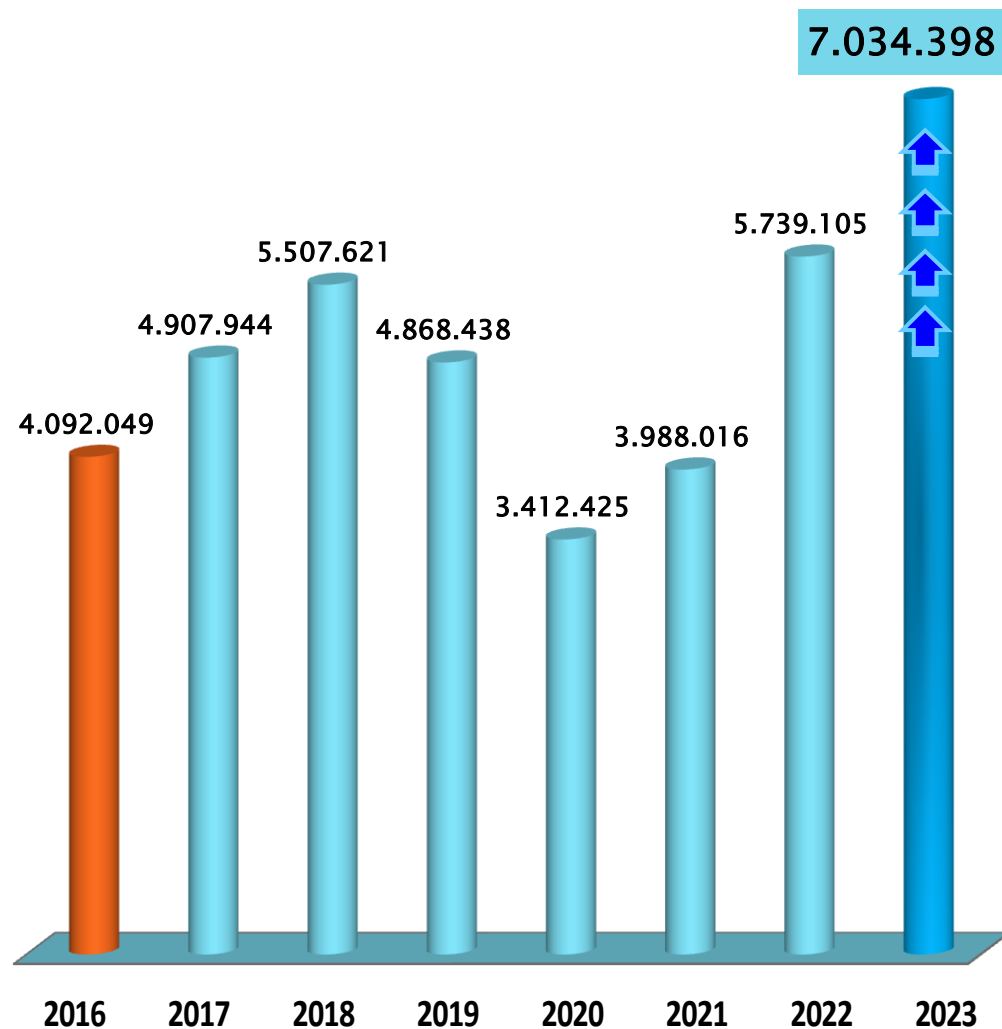
Especialidades

Urgência / Emergência

Hospitalar

Performance

Anual





Aplicação de Recurso Municipal em Saúde

Ano 2023

Mínimo Constitucional 15,0%



Realizado 30,12%





Prefeitura Municipal de Suzano
Estado de São Paulo
APLICAÇÃO DOS RECURSOS PRÓPRIOS NA SAÚDE

Período: 01-09-2023 a 31-12-2023



RECEITA DE IMPOSTOS

Previsão No Exercício	Arrecadação até o Período
857.335.000,00	830.832.394,32


830.632.384,32

APLICAÇÃO MÍNIMA CONSTITUCIONAL

Previsão No Exercício	Arrecadação até o Período
128.600.250,00	124.594.859,15

TOTAL (15%)

15%



124.594.857,65

DESPESAS PRÓPRIAS DA SAÚDE

TOTAL DAS DESPESAS COM RECURSOS PRÓPRIOS

(-) Despesas com Aposentadorias - (3190.01.00)

(-) Despesas com Pensões - (3190.03.00)


TOTAL DAS DEDUÇÕES

DESPESAS LÍQUIDAS DA SAÚDE

PERCENTUAL DE APLICAÇÃO


ATÉ O TRIMESTRE

Dotação Atualizada	Desp. Empenhada	Desp. Liquidada	Desp. Paga
254.049.666,88	252.166.164,96	250.184.023,42	242.295.876,19
0,00	0,00	250.184.023,42	0,00
0,00	0,00	0,00	0,00
254.049.666,88	252.166.164,96	250.184.023,42	242.295.876,19
29,63	30,36	30,12	29,17



Aporte a "MAIOR"
Governo Municipal

125.589.165,77



30,12%

Silvana do Carmo Pereira
RG: 21.275.198-9