

# **PRESTAÇÃO DE CONTAS**

## **2º Quadrimestre**

### **2023**

- **Em cumprimento a Lei Complementar nº141, de 13/01/2012**



## **IDENTIFICAÇÃO**

**UF: São Paulo**

**Município: Suzano**

**IBGE - 355250**

**Quadrimestre que se Refere o Relatório:**

**2º Segundo – 2023**

**Razão Social da Secretaria de Saúde: Secretaria Municipal de Saúde**

**CNPJ: 11.141.906/0001-42 - 46.523.056/0001-21**

**Endereço: Av. Paulo Portela s/ nº - 3º andar Jardim Paulista**

**CEP: 086750-230**

**Telefone: 4745-2053**

**E-mail: saude@suzano.sp.gov.br**

Rodrigo Kenji de Souza Ashiuchi  
**Prefeito Municipal**



**Pedro Charles Shirakawa Ishi**  
Secretário Municipal de Saúde

# 55 Equipamentos de Saúde em nosso Município



# 24 unidades

## Atenção Básica

### UNIDADES MODALIDADE TRADICIONAL (UBS)

ADELZUITA FERREIRA DOS SANTOS - (JARDIM MONTE CRISTO)

ALZIRA PEREIRA MAYER - (ALTERÓPOLIS)

ANTONIO AUGUSTO NUNES - (JARDIM NATAL)

OCTACILIO DE CARVALHO SCHIAVI – (DONA BENTA)

DOUTOR ISAAC OGUIME - (PARQUE MARIA HELENA)

JOSE MARIANO DE SOUZA COUTINHO JUNIOR - (COLORADO)

MARIA DE LOURDES CARDOZO MATHIAS - (JARDIM VITÓRIA)

PALMEIRAS

PREFEITO ALBERTO NUNES MARTINS - CS II

PROFESSOR JOAO OLIMPIO NETO - (CASA BRANCA)

STELINA MARIA BARBOZA - (MIGUEL BADRA)

TABAMARAJOARA

### UNIDADES MODALIDADE SAÚDE DA FAMÍLIA (USF)

ANTONIO MARQUES DE CARVALHO - (JARDIM MAITE)

DOUTOR EDUARDO NAKAMURA - (BADRA BAIXO)

JARDIM DO LAGO SUZANO

JARDIM EUROPA

MANUEL EVANGELISTA OLIVEIRA - (JARDIM SÃO JOSÉ)

MARCELINO MARIA RODRIGUES - (JARDIM BRASIL)

MARIA INES PINTO DOS SANTOS - (JARDIM REVISTA)

MARIA JOSE LIMA SOUZA - (JARDIM IKEDA)

ONÉSIA BENEDITA MIGUEL - (JARDIM SUZANÓPOLIS)

RECANTO SAO JOSE

VEREADOR GREGORIO BONIFACIO DA SILVA - (VILA FATIMA)

VEREADOR MARSAL LOPES ROSA - (VILA AMORIM)

# 20 unidades ESPECIALIDADES



## ACADEMIA DA SAÚDE

POLO ACADEMIA DA SAÚDE BOA VISTA

POLO ACADEMIA DA SAÚDE PARQUE MARIA HELENA

POLO ACADEMIA DA SAÚDE EDUARDO NAKAMURA

POLO ACADEMIA DA SAÚDE ALTERÓPOLIS

AMBULATORIO DE ESPECIALIDADES DR JORACY CRUZ

AMBULATORIO MUNICIPAL DE TUBERCULOSE SUZANO

APAE ASSOCIAÇÃO DE PAIS E AMIGOS DOS EXCEPCIONAIS DE SUZANO

CENTRO DE ATENÇÃO PSICOSSOCIAL ALCOOL E DROGAS - CAPS-AD

CENTRO DE ATENCAO PSICOSSOCIAL I SUZANO - CAPS-I

CENTRO DE ATENCAO PSICOSSOCIAL II SUZANO - CAPS-II

CENTRO DE ATENCAO PSICOSSOCIAL INFANTOJUVENIL - CAPS-i

CENTRO DE ESPECIALIDADES ODONTOLOGICAS II SUZANO

CONSULTÓRIO NA RUA

EQUIPE MULTIDISCIPLINAR DE ATENÇÃO DOMICILIAR – EMAD

LABORATORIO MUNIC. MARIA YOLANDA MIGUEL CANO GARCIA

SAE CTA SUZANO

UNIDADE DE VIGILANCIA DE ZONOSSES SUZANO

UNIDADE MUNICIPAL DE FISIOTERAPIA SUZANO

VIGILANCIA EPIDEMIOLOGICA SUZANO

VIGILANCIA SANITARIA SUZANO

# 11 unidades

## Urgência - Emergência e Hospitalar



**PRONTO ATENDIMENTO ANTONIO TANOIRO  
"PA de Palmeiras"**

**PRONTO SOCORRO MUNICIPAL  
"PS ADULTO"**

**PRONTO SOCORRO MUNICIPAL  
"PS INFANTIL"**

**UNIDADE DE PRONTO ATEND. ANDRE DE ABREU  
UPA - JARDIM REVISTA**

**SANTA CASA DE SUZANO**

**SAMU REGIONAL SUZANO**

**SAMU BASICO EOD 3066 SUZANO POA**

**SAMU BASICO EOD 2857 SUZANO**

**SAMU BASICO EOD 2849 SUZANO**

**SAMU AVANÇADO EOD 3065 SUZANO**

**SAMU BASICO EGI 1352 SUZANO**

# **Controle Social**

## **Conselho Municipal de Saúde**

**Ações**

**2º Quadrimestre  
2023**

**Resoluções Emitidas**

**15**

**Reuniões Ordinárias**

**4**

**Reuniões Extraordinárias**

**0**

**Capacitações aos Conselheiros**

**0**

## 2º Quadrimestre 2023

# OFERTA E PRODUÇÃO DE SERVIÇOS PÚBLICOS NA REDE ASSISTENCIAL





## Produção Global

2º Quadrimestre -2023

# 2.580.126

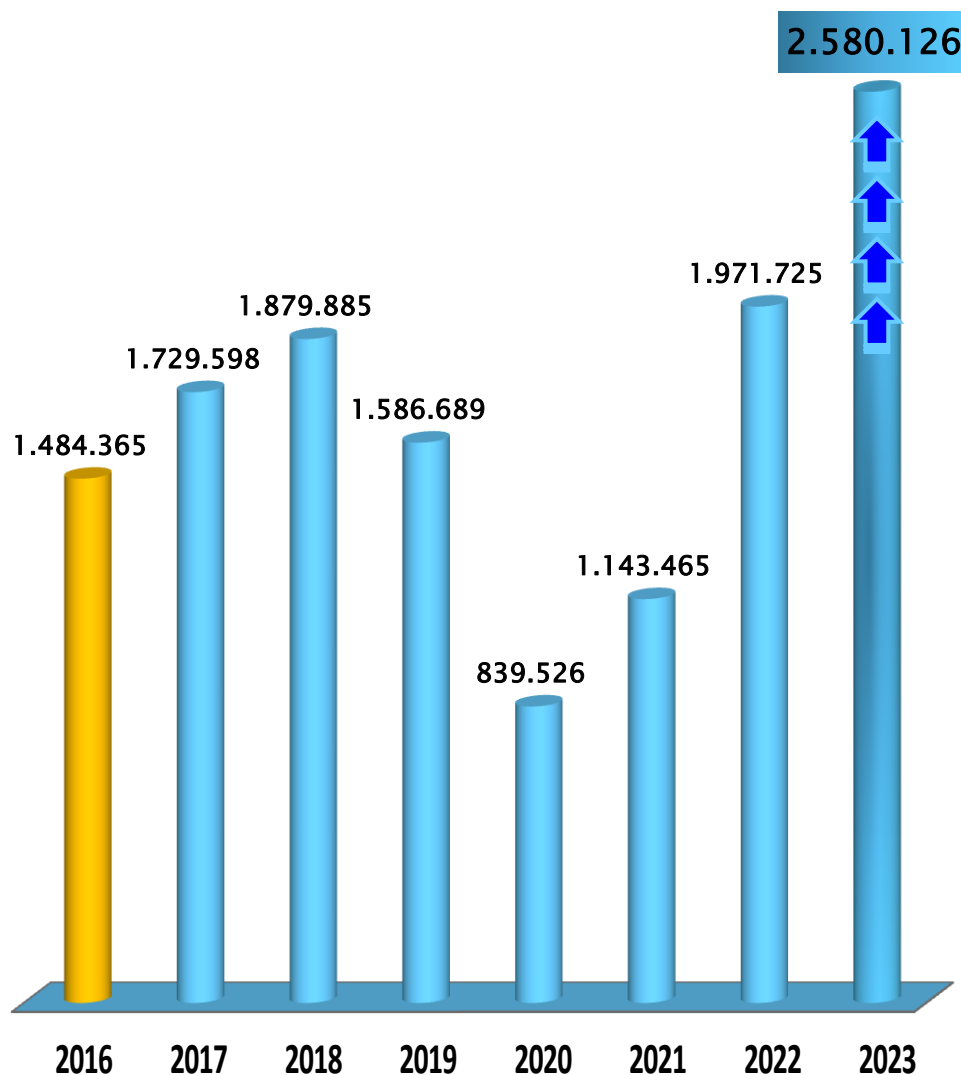
**Atenção Básica**

**Especialidades**

**Urgência / Emergência  
e  
Hospitalar**

### Performance

### Segundos Quadrimestres



# Produção em Atenção Básica

2º Quadrimestre

2023

2.580.126

100 %

UBS's + ESF

835.999

32,4 %



**AÇÕES**

**Totais**

Procedimentos individualizados	257.204	1º
Visita domiciliar e territorial	180.049	2º
Atendimento individual	147.571	3º
Procedimentos (MAC) - faturado no SIA	100.864	4º
Cadastro individual	94.973	5º
Vacinação (nº de pessoas)	29.745	6º
Atendimento odontológico individual	17.629	7º
Atividade coletiva	6.489	8º
Atendimento domiciliar	900	9º
Cadastro domiciliar e territorial	575	10º

# Produção em **ESPECIALIDADES**

2º Quadrimestre  
2023

**2.580.126**

100 %

Especialidades

**792.353**

30,7 %



Código	GRUPO de Procedimentos - (SIGTAP)	Produção	Ranking
02	Procedimentos com finalidade diagnóstica	703.789	1º
03	Procedimentos clínicos	51.319	2º
01	Ações de promoção e prevenção em saúde	34.781	3º
08	Ações complementares da atenção à saúde	1.401	4º
04	Procedimentos cirúrgicos	1.035	5º
07	Órteses, próteses e materiais especiais	28	6º

# Urgência – Emergência

2º Quadrimestre  
2023

2.580.126

100 %

Urgência e  
Emergência

847.122

32,8 %

# Urgência – Emergência

## 2º Quadrimestre 2023

*ranking*



Código	GRUPO de Procedimentos - (SIGTAP)	Produção	
03	Procedimentos clínicos	723.207	1º
02	Procedimentos com finalidade diagnóstica	108.015	2º
01	Ações de promoção e prevenção em saúde	12.699	3º
04	Procedimentos cirúrgicos	3.202	4º

# Hospitalar

2º Quadrimestre  
2023

2.580.126

100 %

Hospitalar

104.652

4,1 %

# HOSPITALAR

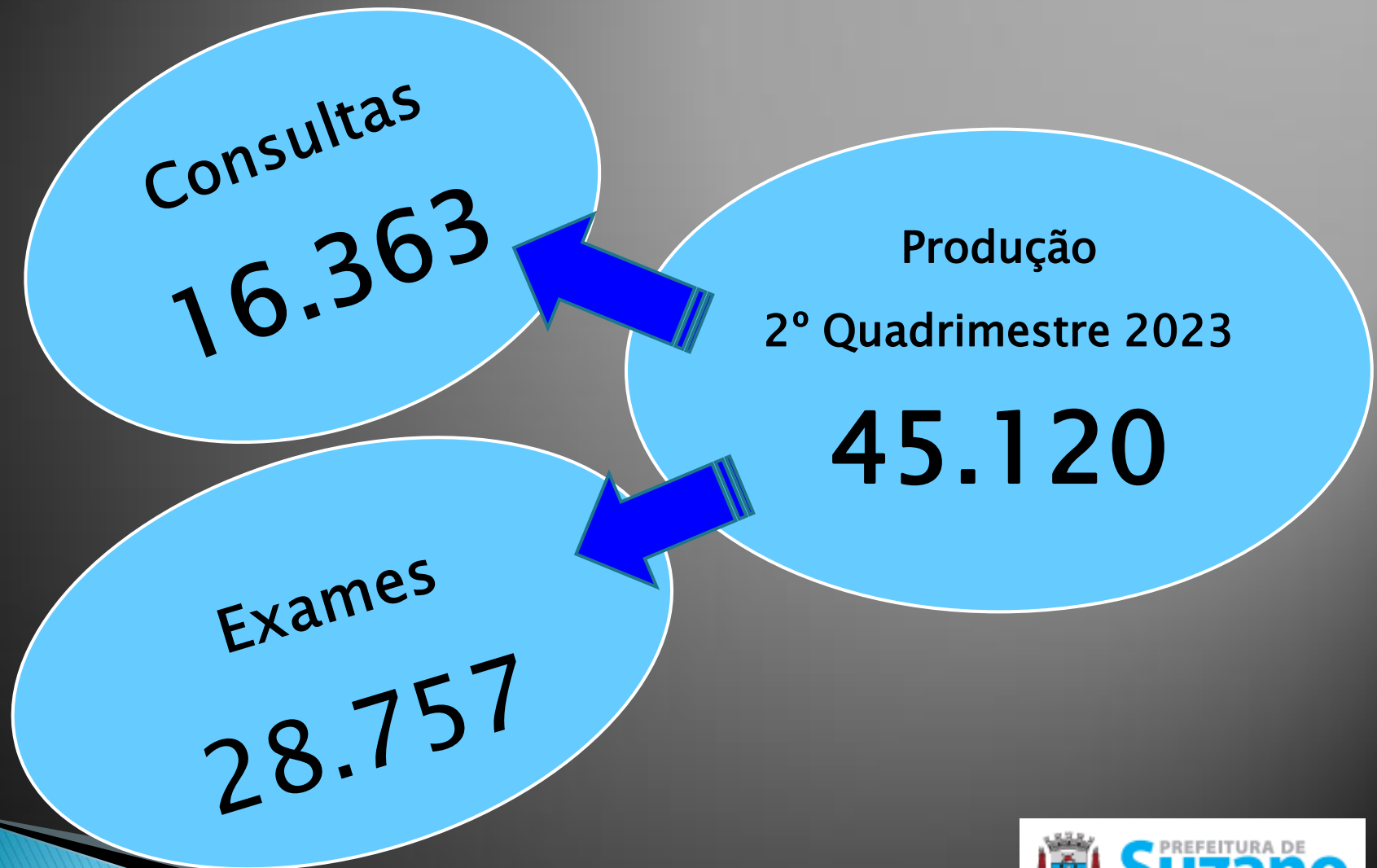
## 2º Quadrimestre 2023

*ranking*



Código	<u>AMBULATORIAL</u> - GRUPO de Procedimentos - (SIGTAP)	Produção	
03	Procedimentos clínicos	61.105	1º
02	Procedimentos com finalidade diagnóstica	41.542	2º
04	Procedimentos cirúrgicos	264	3º
01	Ações de promoção e prevenção em saúde	106	4º

Código	<u>c/ INTERNAÇÃO</u> - GRUPO de Procedimentos - (SIGTAP)	Produção	
03	Procedimentos clínicos	864	1º
04	Procedimentos cirúrgicos	771	2º



# Regulação

Equipamento de Saúde	CONSULTA	EXAMES	TOTAL	Equipamento de Saúde	CONSULTA	EXAMES	TOTAL
AE – SUZANO	9.324	12.839	22.163	HOSP ARNALDO PEZZUTI CAVALCANTI	51	0	51
SANTA CASA SUZANO	2.433	2.402	4.835	HOSP MAT LEONOR MENDES BARROS	37	2	39
AMB. SEPACO MOGI DAS CRUZES	0	3.481	3.481	HOSP INF CANDIDO FONTOURA	6	29	35
PRONTO ATENDIMENTO DE PALMEIRAS	0	2.400	2.400	HOSP PADRE BENTO	13	20	33
AME MOGI DAS CRUZES	786	1.511	2.297	HOSP SAOPEMBA	18	12	30
USF ONÉSIA BENEDITA MIGUEL(SUZANÓPOLIS)	420	600	1.020	AME SANTO ANDRÉ	8	19	27
HOSP SM DE ITAQUAQUECETUBA	237	762	999	HOSP DANTE PAZZANEZE	20	7	27
UBS JOSÉ MARIANO DE SOUZA COUTINHO	0	918	918	AH MANDAQUI	0	23	23
HOSP LUZIA DE PINHO MELO	591	308	899	AACD – OSASCO	21	0	21
UBS STELINA MARIA BARBOSA (MIGUEL BADRA)	0	844	844	INCOR	21	0	21
HOSP ITAIM PAULISTA	66	466	532	INST DO CANCER – IAVC	5	13	18
UBS PALMEIRAS	0	490	490	AACD – MOGI DAS CRUZES	15	0	15
HOSP GERAL DE GUARULHOS	291	191	482	AME MAUA	0	15	15
SANTA CASA SAO PAULO	51	373	424	AE – VARZEA DO CARMO – OFTALMOLOGIA	1	12	13
HOSP FERRAZ DE VASCONCELOS	157	235	392	HOSP DARCY VARGAS	13	0	13
SANTA CASA MOGI DAS CRUZES	335	0	335	CASAS ANDRE LUIZ – GUARULHOS	12	0	12
AME BARRADAS	199	28	227	HOSP CACHOEIRINHA	11	0	11
HOSP SANTA MARCELINA	92	114	206	HOSP EMILIO RIBAS	0	8	8
UNIDADE MUNICIPAL DE FISIOTERAPIA	195	0	195	HC SAO BERNARDO DO CAMPO	7	0	7
AME MARIA ZELIA	69	97	166	INST DA CRIANCA - ICR	7	0	7
HOSP VILA ALPINA	153	9	162	HOSP MARIO COVAS	4	1	5
AME BORROUL	107	52	159	CONS MEDICO CETRUS DIAGNOSTICO	2	2	4
AE – VARZEA DO CARMO – CARDIOLOGIA	0	145	145	HOSP HELIOPOLIS	4	0	4
HOSP DA MULHER – CRSM	46	74	120	HOSP IPIRANGA	4	0	4
AE – VARZEA DO CARMO	108	0	108	HOSP PIRAJUSSARA	0	4	4
HOSP DAS CLINICAS - ICHC	107	1	108	HOSP SEPACO	0	4	4
HOSP SAO PAULO - UNIFESP	90	3	93	INST ORTOPEDIA E TRAUMAT - IOT	4	0	4
HOSP ITAPECERICA DA SERRA	90	0	90	HOSP MANDAQUI	0	3	3
HOSP GERAL DE GUAIANASES	0	86	86	ICESP	1	2	3
AE – VARZEA DO CARMO – GASTRO HEPATO	6	77	83	AE – PINHEIROS	2	0	2
AE – VARZEA DO CARMO – IMAGEM	0	70	70	AME ITAPEVI	0	1	1
UBS PREFEITO ALBERTO NUNES MARTINS (CS II)	63	0	63	HOSP EST DR ALBANO FR SOBRINHO	0	1	1
HOSP BRIGADEIRO	60	1	61	HOSP EST DIADEMA / OSASCO	0	2	2

# Laboratório Municipal

## Exames Laboratoriais

2º Quadrimestre  
2023

Quantitativos

Pacientes

Exames

Média de Exames  
por PACIENTE

Maio

10.192

138.206

13,6

Junho

8.951

123.585

13,8

Julho

9.793

141.079

14,4

Agosto

10.126

157.510

14,4

Totais

39.862

560.380

14,1

**CONSULTÓRIO NA RUA**

**CAPS - I  
ALUMIAR**

**CAPS - II  
DEVIR**

**CAPS - AD  
Álcool e Drogas**

**CAPS - i  
ENTRELAÇOS**



# Saúde Mental

**Saúde Mental na  
Atenção Básica**

<b>Ações</b> <b>2º Quadrimestre 2023</b>	<b>CAPS - I</b> <b>ALUMIAR</b>	<b>CAPS – II</b> <b>DEVIR</b>	<b>CAPS - AD</b>	<b>CAPS – i</b> <b>ENTRELAÇOS</b>	<b>Totais</b>
<b>Atendimento Individual Multiprofissional</b>	795	1.622	439	904	<b>3.760</b>
<b>Atendimento em Enfermagem</b>	972	1.188	1.009	13	<b>3.182</b>
<b>Outras práticas de reabilitação</b>	350	123	0	773	<b>1.246</b>
<b>Pacientes em Tratamento</b>	232	274	369	162	<b>1.037</b>
<b>Número de Oficinas Terapêuticas</b>	117	344	80	17	<b>558</b>
<b>Número de Grupos</b>	26	66	228	199	<b>519</b>
<b>Triagem de Casos Novos</b>	25	35	176	35	<b>271</b>
<b>Visita / Atendimento Domiciliar</b>	110	74	25	36	<b>245</b>

<b>Atendimentos Individuais</b>	504
<b>Uso prejudicial de Álcool</b>	60
<b>Uso prejudicial do Crack</b>	27
<b>Uso prejudicial de Outras Drogas</b>	18
<b>DIABETES - (DM)</b>	9
<b>Hipertensão - (HAS)</b>	6
<b>DST</b>	4
<b>IST</b>	4
<b>Transtorno Mental</b>	3
<b>Gestantes</b>	1
<b>ATENDIMENTOS Compartilhados c/ Equipamentos de Saúde :</b>	
<b>CREAS</b>	88
<b>Unidade Básica de Saúde</b>	33
<b>CAPS AD</b>	16
<b>Ambulatório de Especialidades</b>	8
<b>CAPS – Adulto</b>	4
<b>Serviços de Urgência e Emergência</b>	3
<b>Hospital</b>	2
<b>Ambulatório de Tuberculose</b>	1

# na Atenção Básica UBS's e USF's



2º Quadrimestre 2023

MAI

JUN

JUL

AGO

Total

## Psiquiatria

**CONSULTA**

915

732

1.007

887

3.541

## Psicologia

**Atendimento Individual**

1.497

1.624

1.871

960

5.952

**Atividades Coletivas com mínimo de  
5 participantes**

453

595

568

352

1.968



PREFEITURA DE  
**Suzano**

Secretaria de Saúde



**SAMU**  
**192**



	MAI	JUN	JUL	AGO	Total
<b>2º Quadrimestre 2023</b>					
<b>AÇÕES</b>					
Envio de Unidade de Suporte BÁSICO	836	785	908	912	3.441
Orientação Médica "SEM " envio de Recursos	137	137	136	137	547
Envio de Unidade de Suporte AVANÇADO	106	93	112	125	436
<b>TROTE</b>	16	16	19	48	99
	1%	2%	2%	4%	2%



# VIGILÂNCIA EM SAÚDE



# VIGILÂNCIA AMBIENTAL

2º Quadrimestre 2023

AÇÕES	
Visitas Realizadas à Imóveis	28.393
Visitas Realizadas - Avaliação Densidade Larvaria	2.554
Denúncia (Ambiental)	227
Visitas a pontos Estratégicos	106
Investigação de Denúncias – Cuidados contra a dengue	12
Bloqueio Vetorial em Áreas com Casos Suspeitos	0

## Animais Sinantrópicos

Visitas e Orientações	141
Desratização em Prédios Públicos	2
Desinsetização em Prédios Públicos	2

## Animais Peçonhentos

Visitas e Orientações	47
Captura	4

## Animais Silvestres

Visitas e Orientações	4
Captura	5

## Cães, Gatos e Cavalos

Gatos Capturados	1
Cães Capturados	0
Eutanásias realizadas em Cães	0
Eutanásias realizadas em Gatos	0

## Investigação

Denúncias sobre Cães	34
Denúncias sobre Gatos	13
Denúncias sobre Cavalos	1

## Campanhas e Feiras

Castração	275
Vacinação	111
Adoção	0

# VIGILÂNCIA SANITÁRIA

2º Quadrimestre 2023

Programada (Inicial + Rotina)	442
Solicitação de Outros Órgãos	66
Denúncia (Sanitária)	38

Auto de Infração	142
Licença Deferida	118
Produtos Inutilizados	51
Interdições	24
Cancelamento Deferido	6
Coleta de Amostra de Produtos de interesse - VISA	4

## Qualidade da Água

Amostras Colhidas	119
Análise de Laudos (100%)	119

# VIGILÂNCIA EPIDEMIOLÓGICA

2º Quadrimestre – 2023

## Doenças Transmissíveis Notificadas

<b>COVID-19</b>	<b>83</b>
Meningite	22
Influenza	11
Sarampo	4

## Doenças Não Transmissíveis Notificadas

Dengue	428
Leptospirose	4

## Outras Notificações Compulsórias

Atendimento Antirrábico	397
Violência Doméstica - Mulher	285
Violência do Sexo Masculino	125
Intoxicações Exógenas	110
Violência Doméstica - Criança e Adolescente	109
Violência Doméstica - Idoso	32
Violência Sexual	29
Acidentes com Material Biológico	17
Acidente de Trabalho Grave	7

## Tuberculose

Exames para Diagnóstico	1.229
Casos Novos	39
Alta (CURA)	9
Abandono de Tratamento	1
Óbitos em decorrência da Tuberculose	1

## Hanseníase

Casos Novos	1
Abandono de Tratamento	0
Alta (CURA)	0

## Vacinação - "ROTINA"

0 a 12 meses	18.144
1 a 4 anos	15.541
5 a 19 anos	8.237
20 a 59 anos	12.192
60 anos ou mais	2.464
Gestante	1.231

**57.809**

## Campanha Influenza

Grupos prioritários "SEM COMORBIDADES"	38.585
Idosos	12.052
Crianças (6 meses a 5 anos)	9.640
Grupos prioritários "COM COMORBIDADES"	3.165
Trabalhadores da Saúde	2.566
Gestante	1.175
Professores - Escolas Públicas e Privadas	905
População Privada de Liberdade	570
Forças de Segurança e Salvamento	243
Puérperas	181
Caminhoneiros/ Trabalhadores de transporte coletivo	147

**69.229**

# VIGILÂNCIA EPIDEMIOLÓGICA

2º Quadrimestre / 2023

## Campanha Vacinação contra COVID-19

CATEGORIA DO GRUPO	Doses Aplicadas
População em Geral	23.999
População em Geral - Menores de 18 anos	8.827
Comorbidades	5.076
Idoso	4.371
Trabalhadores da Saúde	2.516
Trabalhadores da Educação	1.954
Deficientes / BPC	366
Motorista e Cobradores	225
Trabalhadores da Segurança	132
Deficientes / BPC - Menores de 18 anos	91
Comorbidades - Menores de 18 anos	72
Moradores Situação de Rua	63
Quilombolas / Indigenas	6
Aeroviários	1
Metroviários	0
<b>TOTAL GERAL</b>	<b>47.699</b>



## Inspeções

## 2º Quadrimestre 2023

Teste rápido

1.112

Casos em Seguimento HIV

727

Testagem - Laboratório

137

Casos em Tratamento - Sífilis (Homens)

25

Casos Novos de HIV

13

Casos TRANSFERIDOS para outro Município

2

Óbitos em decorrência de HIV

1

Casos em Tratamento - Sífilis (Mulheres)

1

Casos em Tratamento - Sífilis (Mulheres trans)

1

	<b>CTA – Itinerante</b>
CENTRO CULTURAL PALMEIRAS - PALESTRA DSTs e oferta de testagem	<b>Pessoas Atendidas</b>  <b>Teste rápido</b>  <b>Testagem - Laboratório</b>
Cineteatro Wilma Bentivegna - CAPACITAÇÃO HIV E SÍFILIS – PROFISSIONAIS DA REDE	
CAMPANHA JULHO AMARELO - CENTRO DIA DO IDOSO - PALESTRA DSTs e oferta de testagem	
CPTM/SUZANO- HEPATITE ZERO – OFERTA DE TESTAGEM	

<b>729</b>
<b>554</b>
<b>60</b>

A stylized map of Brazil is shown in the background, composed of several overlapping, semi-transparent shapes in shades of brown, purple, and green. The text 'SINASC' is prominently displayed in the center of the map.

# SINASC

Sistema de Informação  
sobre Nascidos Vivos



PREFEITURA DE  
**Suzano**  
Secretaria de Saúde

# SINASC

**NASCIMENTOS**

**2º Quadrimestre  
2023**

**%**

**Nascidos VIVOS**

**1.332**

**100%**

**Parto Natural**

**633**

**48%**

**Parto Cesário**

**699**

**52%**

**NATIMORTO  
(Óbito Fetal)**

**7**

**5,2 (p/ 1000)**

**Óbito INFANTIL  
(menores de 1 ano)**

**19**

**14,3 (p/ 1000)**

# Óbitos

## GRUPOS DE CAUSA

2º Quadrimestre - 2023

Doenças do Aparelho Circulatório	150
Neoplasias (tumores)	99
Sint sinais e achad anorm ex. cli e laborat.	90
Doenças do Aparelho Respiratório	82
Doenças endócrinas nutricionais e metabólicas	66
Causas externas de morbidade e mortalidade	47
Doenças do Aparelho Digestivo	31
Algumas doenças infecciosas e parasitárias	27
Algumas afecções originadas no periodo perinatal	24
Doenças do aparelho geniturinário	24
Transtornos mentais e comportamentais	14
Doenças do sistema nervoso	12
Doenças da pele e do tecido subcutâneo	5
Doenças sangue órgãos hemat. E transt. imunitár.	4
Doenças sistema osteomuscular e tec. conjuntivo	4
Gravidez, parto ou puerpério	3
Malf cong deformid e anomalias cromossômicas	2
Doenças do ouvido e da apofise mástoide	1
COVID-19	0
	685

# Óbitos

## INVESTIGAÇÃO

2º Quadrimestre  
2023

  
Óbitos a Investigar

INFANTIL (MENORES DE 1 ANO)


19

MULHERES em IDADE FÉRTIL

33

MATERNO

3

  
INVESTIGAÇÃO – SIM FEDERAL

INFANTIL (MENORES DE 1 ANO)

15

78,9%

MULHERES em IDADE FÉRTIL

24

72,7%

MATERNO

2

66,7%

# TRANSPORTE SANITÁRIO





## Transporte Sanitário 2º Quadrimestre 2023

Disponibilização da FROTA

ATENDIMENTOS

Hospitais e/ou Clínicas na Região Metropolitana

50

Hemodiálise

22.176

Radioterapia e Quimioterapia

6.754

Fisioterapia

3.846

APAE

2.154

Acamados

1.606

Ortopedia - Retorno Pós Cirúrgico

84

36.240

Tratamento fora do Domicílio – TFD

FÍSICO

132

FINANCEIRO – DESPESAS

48.046,21



**Assistência  
Farmacêutica Brasil**

## SUPRIMENTOS

2º Quadrimestre  
2023

Pessoas Atendidas

229.701

### Prescrições Atendidas

Provenientes das Unidades de Saúde – SUZANO

188.392

Provenientes de Outros Serviços Públicos de Saúde – outros MUNICÍPIOS

19.623

Provenientes de Serviços Privados de Saúde

21.686

### Mandados Judiciais

Físico

117

Financeiro

596.347,26

### Insumos para Glicemia

Tiras Reagentes Disponibilizadas

1.026.900

Lancetas Disponibilizadas

893.644



# RECURSOS HUMANOS

2.209 Colaboradores

# RECURSOS HUMANOS

**Modalidade Vínculo**

**2º Quadrimestre  
2023**

**ESTADUAL**

**21**

**ESTATUTÁRIO**

**868**

**CELETISTA**

**11**

**COMISSIONADO**

**24**

**Programa Mais Médicos**

**12**

**Terc. Setor - Sta Casa de Suzano**

**757**

**Terc. Setor - INTS**

**516**

**Total de Colaboradores**

**2.209**

**“CLASSE MÉDICA”**  
**388**  
**PROFISSIONAIS**

**Especialidade**  
**“MÉDICA”**

ANATOMOPATOLOGISTA	-	1	-
ANESTESIOLOGISTA	-	7	-
CARDIOLOGISTA	1	1	-
CIRURGIÃO	8	6	-
CLINICA MÉDICA	-	1	-
CLÍNICO GERAL	77	35	-
COORDENADOR MÉDICO	-	3	1
DA FAMÍLIA (ESF)	7	-	22
DIRETOR MÉDICO	-	2	-
EM MEDICINA INTENSIVA	-	12	-
GENERALISTA	5	-	1
GINECOLOGISTA	19	15	-
HEMATOLOGISTA	-	1	-
INFECTOLOGISTA	-	1	-
INSTRUMENTADOR	-	9	-
MÉDICO DO TRABALHO	-	1	-
NEUROLOGISTA	2	-	-
OFTALMOLOGISTA	3	3	-
ORTOPEDISTA	2	27	-
OTORRINOLARINGOLOGISTA	3	-	-
PEDIATRA	35	39	-
PLANTONISTA (SAMU)	-	-	19
PNEUMOLOGISTA	1	-	-
PSIQUIATRA	9	-	-
RADIOLOGIA E IMAGEM	-	3	-
UROLOGISTA	2	-	-
VETERINÁRIO	4	-	-
<b>Totais</b>	<b>178</b>	<b>167</b>	<b>43</b>

71%

## PROFISSIONAIS Atividade

"FIM"



2º Quadr.

2023

CLASSE MÉDICA	178	167	43	388
AUXILIAR DE ENFERMAGEM	99	118	60	277
ENFERMEIRO	87	80	35	202
TÉCNICO DE ENFERMAGEM	100	88	-	188
AGENTE COMUNITÁRIO DE SAÚDE	-	-	149	149
CIRURGIÃO DENTISTA	49	-	18	67
PSICÓLOGO	29	2	17	48
TÉCNICO EM FÁRMACIA	23	-	15	38
AUXILIAR EM SAÚDE BUCAL	19	-	18	37
TÉCNICO EM RADIOLOGIA E IMAGEM	-	27	-	27
FISIOTERAPEUTA	9	9	2	20
FARMACÊUTICO	10	6	4	20
AGENTE DE ZOOSE	20	-	-	20
FONOAUDIOLOGO	9	4	1	14
TÉCNICO EM LABORATÓRIO	13	-	-	13
ENFERMEIRO OBSTETRICO	-	11	-	11
NUTRICIONISTA	6	2	2	10
AUXILIAR DE FARMÁCIA	10	-	-	10
ASSISTENTE SOCIAL	7	2	-	9
TÉCNICO EM SAÚDE BUCAL	6	-	-	6
BIOMÉDICO	5	-	-	5
OFICIAL CONTROLE DE ANIMAIS	3	-	-	3
ATENDENTE DE ENFERMAGEM	3	-	-	3
TERAPEUTA OCUPACIONAL	2	-	-	2
BIOLOGO	2	-	-	2
AGENTE FISCAL SANITÁRIO	2	-	-	2
VISITADOR SOCIAL	1	-	-	1
RT ENFERMAGEM	-	1	-	1
COORDENADOR DE SAÚDE BUCAL	-	-	1	1
AUXILIAR DE LABORATÓRIO	1	-	-	1
<b>Total de Colaboradores</b>	<b>693</b>	<b>517</b>	<b>365</b>	<b>1.575</b>

**29%****PROFISSIONAIS Atividade  
"MEIO"****2º Quadr.  
2023**

AJUDANTE GERAL	49	-	-	49
ALMOXARIFE	-	-	3	3
ANALISTA ADMINISTRATIVO	-	4	1	5
ANALISTA DE COMPRAS	-	1	-	1
ANALISTA DE CONV PREST DE CONTAS	-	1	1	2
ANALISTA DE FATURAMENTO	-	3	-	3
ANALISTA DE INTERNAÇÃO	-	10	-	10
ANALISTA DE RECURSOS HUMANOS	-	3	-	3
ANALISTA FINANCEIRO	-	1	-	1
ARQUITETO	1	-	-	1
ASSESSOR DE DIREÇÃO	5	-	-	5
ASSESSOR DE GABINETE	3	-	-	3
ASSESSOR ESPECIAL	2	-	-	2
ASSISTENTE ADMINISTRATIVO	-	35	15	50
ASSISTENTE DE FATURAMENTO	-	4	-	4
ASSISTENTE JURÍDICO	3	-	-	3
AUX. ATIVIDADES ESCOLARES	1	-	-	1
AUX. HOTELARIA	-	1	-	1
AUXILIAR ADMINISTRATIVO	111	9	48	168
AUXILIAR DE COPA	-	20	-	20
AUXILIAR DE COZINHA	-	3	-	3
AUXILIAR DE LIMPEZA	-	36	-	36
AUXILIAR DE MANUTENÇÃO	-	1	-	1
AUXILIAR DE ROUPARIA/LAV	-	10	-	10
AUXILIAR DE SERVIÇOS GERAIS	-	-	27	27
CONTROLADOR DE FLUXO	-	-	5	5



**29%****PROFISSIONAIS Atividade  
"MEIO"****2º Quadr.  
2023**

COORD EXECUTIVO DE PLANEJAMENTO ESTRATÉGICO	1	-	-	1
COORDENADOR CAF	-	-	1	1
COORDENADOR DE ENFERMAGEM	-	-	1	1
COORDENADOR DE FROTA	-	-	1	1
COORDENADOR DE TI	-	-	1	1
COORDENADOR FISIOTERAPIA	-	1	-	1
COORDENADOR REGIONAL	-	-	5	5
COORDENADOR RH	-	1	1	2
COSTUREIRA	-	1	-	1
COZINHEIRA	-	4	-	4
DIRETOR	12	1	-	13
EDUCADOR SOCIAL	1	-	-	1
ELETRICISTA	1	1	-	2
ENC. DE FATURAMENTO	-	1	-	1
ENC. DE LICITAÇÃO	-	1	-	1
ENC. MANUTENÇÃO I	-	1	-	1
ENCARREGADO ADMINISTRATIVO	-	1	-	1
ENCARREGADO DE COMPRAS	-	1	-	1
ENCARREGADO DE CPD	-	1	-	1
ENCARREGADO DE MANUTENÇÃO	-	2	-	2
ENCARREGADO DE OUVIDORIA	-	1	-	1
ENCARREGADO DE SEGURANÇA	-	1	-	1
ENCARREGADO DE TRANSPORTES	-	1	-	1
ENGENHEIRO ELETRICISTA	1	-	-	1
ESCRITURÁRIO	2	-	-	2
GERENTE ADMINISTRATIVO III	-	2	-	2




**29%****PROFISSIONAIS Atividade****“MEIO”****2º Quadr.****2023**

GERENTE ADMINISTRATIVO SENIOR	-	1	-	1
GERENTE DE ATENÇÃO A SAÚDE	-	-	2	2
GERENTE EXECUTIVO	-	-	1	1
GESTOR DE OPERAÇÕES EM SAÚDE	-	-	1	1
INSPETOR DE SERVIÇOS	1	-	-	1
LIDER DE HIGIENIZAÇÃO	-	2	-	2
LÍDER DE TRANSPORTE	-	1	-	1
LIDER ROUP/LAV	-	1	-	1
MEIO OFICIAL DE MANUTENÇÃO	-	2	-	2
MONITOR DE ATIVIDADES ESPORTIVAS	2	-	-	2
MOTORISTA	45	4	31	80
PEDREIRO	-	2	-	2
RECEPCIONISTA, EM GERAL	-	19	-	19
SECRETÁRIO MUNICIPAL	1	-	-	1
SEGURANÇA	-	22	-	22
SUPERINTENDENTE DE ATENÇÃO A SAÚDE	-	-	1	1
SUPERVISOR ADMINISTRATIVO	-	4	1	5
SUPERVISOR DE FATURAMENTO	-	1	-	1
SUPERVISOR DE PRESTAÇÃO DE CONTAS	-	-	1	1
SUPERVISOR EM FARMACIA	-	1	-	1
SUPERVISOR EM RADIOLOGIA	-	1	-	1
SUPERVISORA DE COMPRAS	-	1	-	1
SUPERVISORA ENFERMAGEM	-	11	-	11
TEC. SUP. AO USUARIO DA TEC. DA INF.	-	2	-	2
TÉCNICA DE SEGURANÇA SENIOR	-	1	-	1
TECNICO EM SEGURANÇA DO TRABALHO	-	-	1	1
TELEFONISTA / RÁDIO OPERADOR	1	-	-	1
VIGIA	-	-	2	2
<b>Total de Colaboradores</b>	<b>243</b>	<b>240</b>	<b>151</b>	<b>634</b>



# Fontes Origens e Aplicações de Recursos



**Municipal – Estadual – Federal**





**Fontes Origens  
e  
Aplicações de Recursos**

Municipal	Estadual	Federal					
<b><u>RECEITAS</u></b>			MAI	JUN	JUL	AGO	Total
			<b>2º Quadrimestre - 2023</b>				
<b><i>Municipal - TESOURO</i></b>			23.824.405,72	18.122.097,75	25.038.742,67	22.737.199,56	89.722.445,70
<b><i>Federal - Média e Alta Complexidade - MAC</i></b>			3.689.037,54	5.721.701,35	2.417.531,92	2.374.998,85	14.203.269,66
<b><i>Federal - Atenção Primária - Custeio</i></b>			1.408.404,04	1.659.515,57	1.631.515,57	1.652.384,04	6.351.819,22
<b><i>Estadual - Convênios do Estado SUS</i></b>			451.911,00	451.911,00	451.911,00	451.911,00	1.807.644,00
<b><i>Federal - Incentivos a Programas de Saúde</i></b>			303.397,00	497.204,63	479.002,84	3.398,36	1.283.002,83
<b><i>Federal - Vigilância em Saúde - Custeio</i></b>			152.979,59	150.339,59	147.699,59	239.346,99	690.365,76
<b><i>Federal - Assistência Farmacêutica - Custeio</i></b>			146.338,19	146.338,19	146.338,19	146.338,19	585.352,76
<b><i>Totais</i></b>			<b>29.976.473,08</b>	<b>26.749.108,08</b>	<b>30.312.741,78</b>	<b>27.605.576,99</b>	<b>114.643.899,93</b>



## Fontes Origens e Aplicações de Recursos

Municipal

Estadual

Federal

### DESPESAS

MAI

JUN

JUL

AGO

Total

### 2º Quadrimestre - 2023

***Ação: 302 - Assistência Hospitalar e Ambulatorial***

17.268.283,94

12.598.964,22

20.489.546,87

17.968.561,06

68.325.356,09

***Ação: 301 - Atenção Básica***

10.121.607,11

10.119.560,56

9.967.140,69

10.517.407,29

40.725.715,65

***Ação: 122 - Administração Geral em Saúde***

2.584.374,16

1.144.874,38

1.233.096,61

1.278.479,98

6.240.825,13

***Ação: 303 - Suporte Profilático e Terapêutico***

1.332.429,70

455.200,47

1.315.695,43

1.449.015,61

4.552.341,21

***Ação: 304 - Vigilância Sanitária***

598.131,18

560.802,35

548.078,90

558.813,06

2.265.825,49

***Ação: 305 - Vigilância Epidemiológica***

238.236,89

184.123,70

172.659,09

132.130,46

727.150,14

**Totais**

32.143.062,98

25.063.525,68

33.726.217,59

31.904.407,46

122.837.213,71



# Aplicação de Recurso Municipal em Saúde

2º Quadrimestre / 2023

Mínimo Constitucional  15,0%

Realizado  30,02%



# Prefeitura Municipal de Suzano

Estado de São Paulo

APLICAÇÃO DOS RECURSOS PRÓPRIOS NA SAÚDE

Período: 01-01-2023 a 31-08-2023

## RECEITA DE IMPOSTOS

	Previsão No Exercício	Arrecadação até o Período
RECEITA DE IMPOSTOS E TRANSFERÊNCIAS DE IMPOSTOS	857.335.000,00	564.307.774,43

**564.307.774,43**

## APLICAÇÃO MÍNIMA CONSTITUCIONAL

	Previsão No Exercício	Arrecadação até o Período
TOTAL (15%)	128.600.250,00	84.646.166,16

**15%**

**84.646.166,16**

## DESPESAS PRÓPRIAS DA SAÚDE

	ATÉ O TRIMESTRE			
	Dotação Atualizada	Desp. Empenhada	Desp. Liquidada	Desp. Paga
TOTAL DAS DESPESAS COM RECURSOS PRÓPRIOS	247.583.024,69	194.767.975,83	169.396.602,52	157.685.087,04
( - ) Despesas com Aposentadorias - (3190.01.00)	0,00	0,00	0,00	0,00
( - ) Despesas com Pensões - (3190.03.00)	0,00	0,00	0,00	0,00
TOTAL DAS DEDUÇÕES	0,00	0,00	0,00	0,00
DESPESAS LÍQUIDAS DA SAÚDE	247.583.024,69	194.767.975,83	169.396.602,52	157.685.087,04
PERCENTUAL DE APLICAÇÃO	28,88	34,51	30,02	27,94

**169.396.602,52**

**Aporte a "MAIOR" Governo Municipal**

**84.750.436,36**

*Silvana do Carmo Pereira*  
RG: 21.275.188-8

**30,02%**

# **PRESTAÇÃO DE CONTAS**

## **2º Quadrimestre**

### **2023**

- **Em cumprimento a Lei Complementar nº141, de 13/01/2012**