

PRESTAÇÃO DE CONTAS

1º Quadrimestre

2023

- **Em cumprimento a Lei Complementar nº141, de 13/01/2012**



IDENTIFICAÇÃO

UF: São Paulo

Município: Suzano

IBGE - 355250

Quadrimestre que se Refere o Relatório:

1º Primeiro – 2023

Razão Social da Secretaria de Saúde: Secretaria Municipal de Saúde

CNPJ: 11.141.906/0001-42 - 46.523.056/0001-21

Endereço: Av. Paulo Portela s/ nº - 3º andar Jardim Paulista

CEP: 086750-230

Telefone: 4745-2053

E-mail: saude@suzano.sp.gov.br

Rodrigo Kenji de Souza Ashiuchi
Prefeito Municipal



Pedro Charles Shirakawa Ishi
Secretário Municipal de Saúde

55 Equipamentos de Saúde em nosso Município



24 unidades

Atenção Básica

UNIDADES MODALIDADE TRADICIONAL (UBS)

ADELZUITA FERREIRA DOS SANTOS - (JARDIM MONTE CRISTO)

ALZIRA PEREIRA MAYER - (ALTERÓPOLIS)

ANTONIO AUGUSTO NUNES - (JARDIM NATAL)

OCTACILIO DE CARVALHO SCHIAVI – (DONA BENTA)

DOUTOR ISAAC OGUIME - (PARQUE MARIA HELENA)

JOSE MARIANO DE SOUZA COUTINHO JUNIOR - (COLORADO)

MARIA DE LOURDES CARDOZO MATHIAS - (JARDIM VITÓRIA)

PALMEIRAS

PREFEITO ALBERTO NUNES MARTINS - CS II

PROFESSOR JOAO OLIMPIO NETO - (CASA BRANCA)

STELINA MARIA BARBOZA - (MIGUEL BADRA)

TABAMARAJOARA

UNIDADES MODALIDADE SAÚDE DA FAMÍLIA (USF)

ANTONIO MARQUES DE CARVALHO - (JARDIM MAITE)

DOUTOR EDUARDO NAKAMURA - (BADRA BAIXO)

JARDIM DO LAGO SUZANO

JARDIM EUROPA

MANUEL EVANGELISTA OLIVEIRA - (JARDIM SÃO JOSÉ)

MARCELINO MARIA RODRIGUES - (JARDIM BRASIL)

MARIA INES PINTO DOS SANTOS - (JARDIM REVISTA)

MARIA JOSE LIMA SOUZA - (JARDIM IKEDA)

ONÉSIA BENEDITA MIGUEL - (JARDIM SUZANÓPOLIS)

RECANTO SAO JOSE

VEREADOR GREGORIO BONIFACIO DA SILVA - (VILA FATIMA)

VEREADOR MARSAL LOPES ROSA - (VILA AMORIM)

20 unidades ESPECIALIDADES



ACADEMIA DA SAÚDE

POLO ACADEMIA DA SAÚDE BOA VISTA

POLO ACADEMIA DA SAÚDE PARQUE MARIA HELENA

POLO ACADEMIA DA SAÚDE EDUARDO NAKAMURA

POLO ACADEMIA DA SAÚDE ALTERÓPOLIS

AMBULATORIO DE ESPECIALIDADES DR JORACY CRUZ

AMBULATORIO MUNICIPAL DE TUBERCULOSE SUZANO

APAE ASSOCIAÇÃO DE PAIS E AMIGOS DOS EXCEPCIONAIS DE SUZANO

CENTRO DE ATENÇÃO PSICOSSOCIAL ALCOOL E DROGAS - CAPS-AD

CENTRO DE ATENCAO PSICOSSOCIAL I SUZANO - CAPS-I

CENTRO DE ATENCAO PSICOSSOCIAL II SUZANO - CAPS-II

CENTRO DE ATENCAO PSICOSSOCIAL INFANTOJUVENIL - CAPS-i

CENTRO DE ESPECIALIDADES ODONTOLOGICAS II SUZANO

CONSULTÓRIO NA RUA

EQUIPE MULTIDISCIPLINAR DE ATENÇÃO DOMICILIAR – EMAD

LABORATORIO MUNICIPAL DE SUZANO

SAE CTA SUZANO

UNIDADE DE VIGILANCIA DE ZONOSSES SUZANO

UNIDADE MUNICIPAL DE FISIOTERAPIA SUZANO

VIGILANCIA EPIDEMIOLOGICA SUZANO

VIGILANCIA SANITARIA SUZANO

11 unidades

Urgência - Emergência e Hospitalar



**PRONTO ATENDIMENTO ANTONIO TANOIRO
"PA de Palmeiras"**

**PRONTO SOCORRO MUNICIPAL
"PS ADULTO"**

**PRONTO SOCORRO MUNICIPAL
"PS INFANTIL"**

**UNIDADE DE PRONTO ATEND. ANDRE DE ABREU
UPA - JARDIM REVISTA**

SANTA CASA DE SUZANO

SAMU REGIONAL SUZANO

SAMU BASICO EOD 3066 SUZANO POA

SAMU BASICO EOD 2857 SUZANO

SAMU BASICO EOD 2849 SUZANO

SAMU AVANCADO EOD 3065 SUZANO

SAMU BASICO EGI 1352 SUZANO

Controle Social

Conselho Municipal de Saúde

Ações

**1º Quadrimestre
2023**

Reuniões Ordinárias

4

Reuniões Extraordinárias

0

Resoluções Emitidas

0

Capacitações dos Conselheiros

0

1º Quadrimestre 2023

OFERTA E PRODUÇÃO DE SERVIÇOS PÚBLICOS NA REDE ASSISTENCIAL





Produção Global

1º Quadrimestre -2023

2.130.428

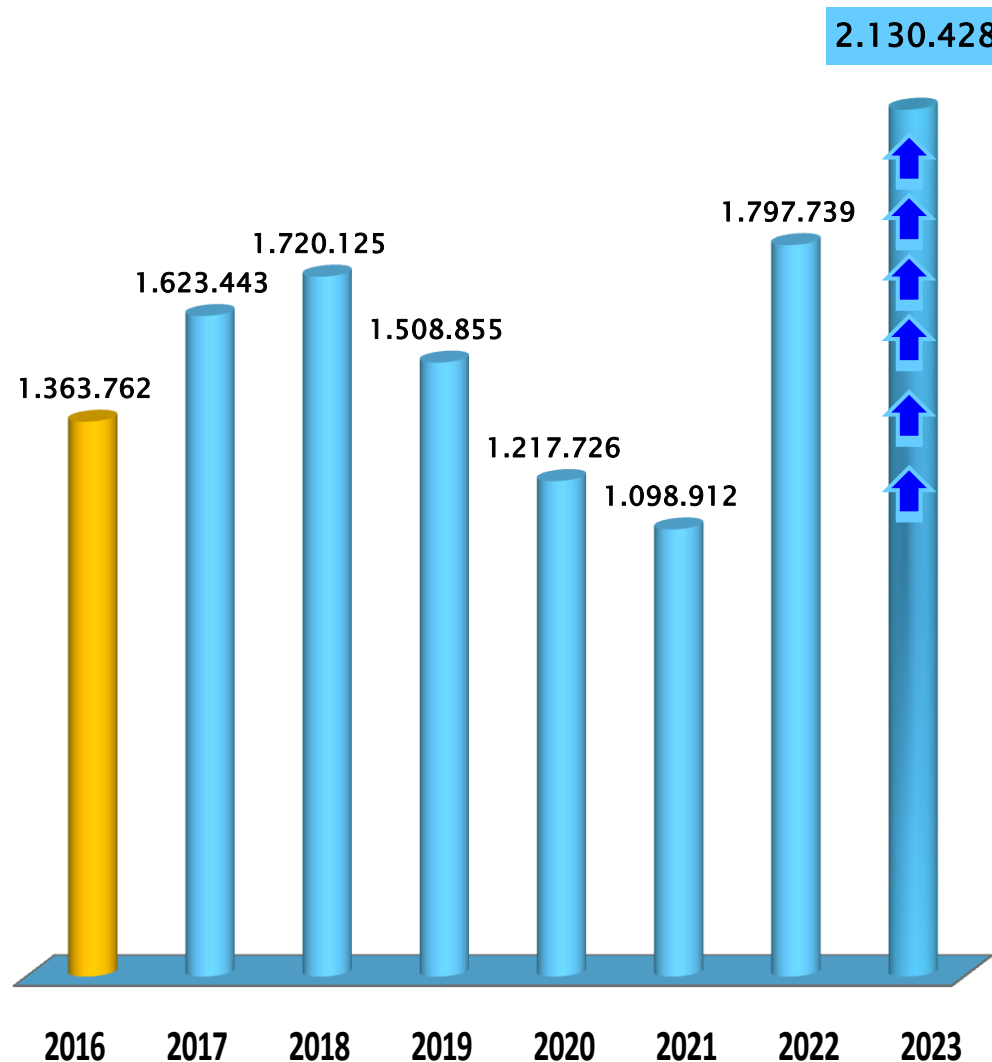
Atenção Básica

Especialidades

**Urgência / Emergência
e
Hospitalar**

Performance

Primeiros Quadrimestres



Produção em Atenção Básica

1º Quadrimestre

2023

2.130.428

100 %

UBS's + ESF

576.133

27,0 %



AÇÕES

Totais

Visita domiciliar e territorial	183.556	1º
Procedimentos individualizados	156.709	2º
Atendimento individual	113.089	3º
Cadastro individual	55.540	4º
Vacinação (nº de pessoas)	24.860	5º
Procedimentos (MAC) - faturado no SIA	22.929	6º
Atendimento odontológico individual	12.191	7º
Atividade coletiva	6.624	8º
Cadastro domiciliar e territorial	635	9º

Produção em **ESPECIALIDADES**

1º Quadrimestre
2023

2.130.428

100 %

Especialidades

723.742

34,0 %



Código	GRUPO de Procedimentos - (SIGTAP)	Produção	
02	Procedimentos com finalidade diagnóstica	666.871	1º
03	Procedimentos clínicos	41.248	2º
01	Ações de promoção e prevenção em saúde	13.373	3º
08	Ações complementares da atenção à saúde	1.457	4º
04	Procedimentos cirúrgicos	755	5º
07	Órteses, próteses e materiais especiais	38	6º

Urgência – Emergência

1º Quadrimestre
2023

2.130.428

100 %

Urgência e
Emergência

721.648

33,9 %

Urgência – Emergência

1º Quadrimestre 2023

ranking



Código	GRUPO de Procedimentos - (SIGTAP)	Produção	
03	Procedimentos clínicos	645.215	1º
02	Procedimentos com finalidade diagnóstica	68.304	2º
04	Procedimentos cirúrgicos	4.770	3º
01	Ações de promoção e prevenção em saúde	3.359	4º

Hospitalar

1º Quadrimestre
2023

2.130.428

100 %

Hospitalar

108.905

5,1 %

HOSPITALAR

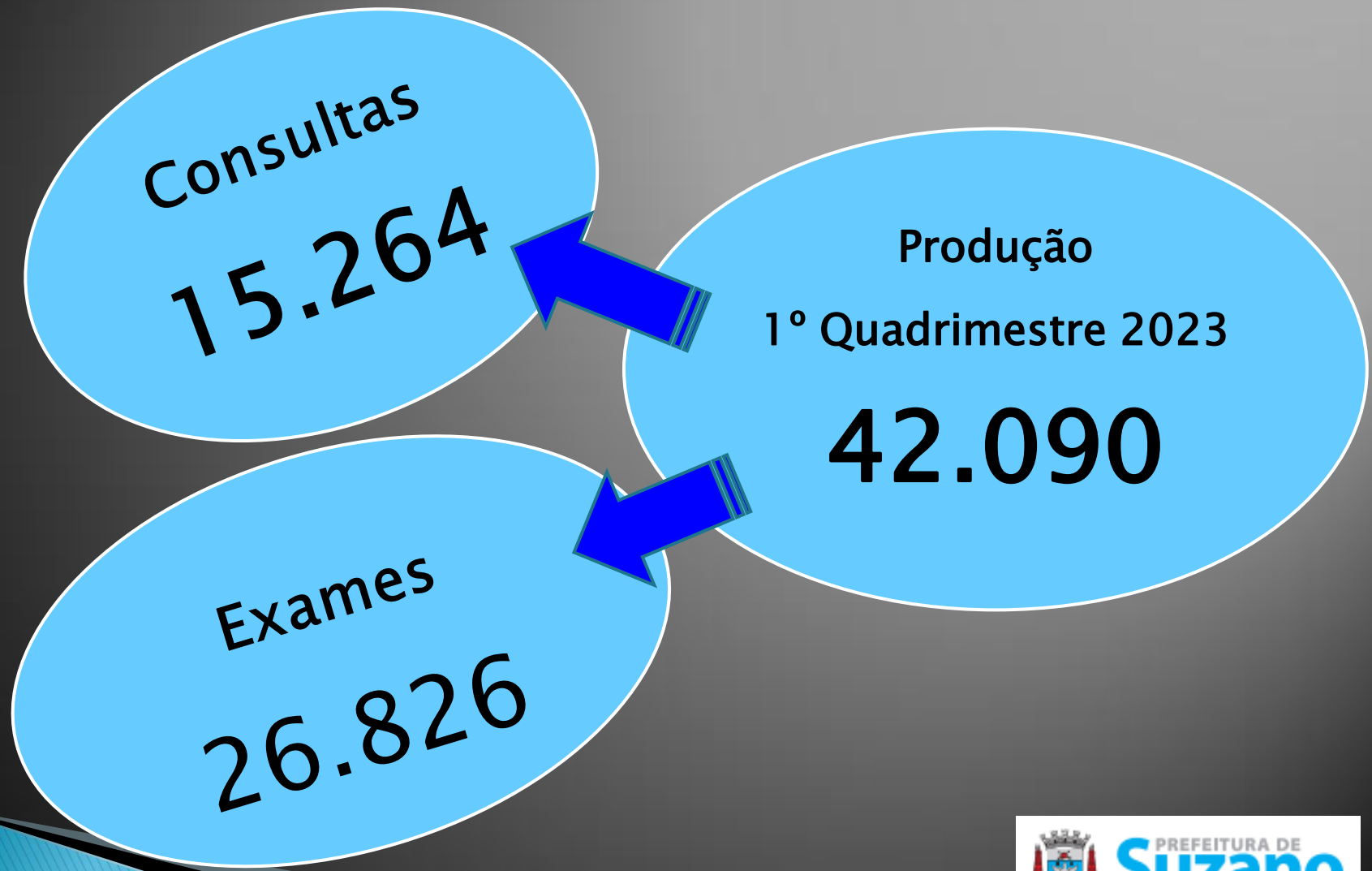
1º Quadrimestre 2023

ranking



Código	<u>AMBULATORIAL</u> - GRUPO de Procedimentos - (SIGTAP)	Produção	
03	Procedimentos clínicos	63.208	1º
02	Procedimentos com finalidade diagnóstica	43.763	2º
04	Procedimentos cirúrgicos	258	3º
01	Ações de promoção e prevenção em saúde	185	4º

Código	<u>c/ INTERNAÇÃO</u> - GRUPO de Procedimentos - (SIGTAP)	Produção	
03	Procedimentos clínicos	767	1º
04	Procedimentos cirúrgicos	724	2º



Regulação

Equipamento de Saúde	CONSULTA	EXAMES	TOTAL	Equipamento de Saúde	CONSULTA	EXAMES	TOTAL
AE – SUZANO	7.964	12.197	20.161	INCOR	26	30	56
AMB. SEPACO MOGI DAS CRUZES	0	3.707	3.707	AME CARAPICUÍBA	32	10	42
SANTA CASA SUZANO	1.696	1.856	3.552	HOSP VILA ALPINA	32	10	42
AME MOGI DAS CRUZES	1.393	872	2.265	UBS PREF. ALBERTO NUNES MARTINS (CS II)	39	0	39
PRONTO ATENDIMENTO DE PALMEIRAS	0	1.728	1.728	HOSP SAPOPEMBA	15	23	38
HOSP SM DE ITAQUAQUECETUBA	345	704	1.049	HOSP INF CANDIDO FONTOURA	7	29	36
HOSP LUZIA DE PINHO MELO	685	322	1.007	AE – VARZEA DO CARMO	30	0	30
UBS J. MARIANO COUTINHOJR.(COLORADO)	0	756	756	HOSP CACHOEIRINHA	26	0	26
UBS STELINA MARIA BARBOSA (MIGUEL BADRA)	0	755	755	AE – VARZEA DO CARMO – GASTRO HEPATO	0	23	23
HOSP ITAIM PAULISTA	101	646	747	HOSP DANTE PAZZANEZE	19	3	22
HOSP GERAL DE GUARULHOS	399	308	707	CASAS ANDRE LUIZ – GUARULHOS	21	0	21
USF ONÉSIA BENEDITA MIGUEL(SUZANOPÓLIS)*	270	435	705	AME MAUA	0	19	19
SANTA CASA SAO PAULO	72	441	513	HOSP HELIOPOLIS	19	0	19
UBS PALMEIRAS	0	480	480	CONS MEDICO CETRUS DIAGNOSTICO	7	11	18
HOSP FERRAZ DE VASCONCELOS	204	170	374	HOSP MANDAQUI	4	10	14
AE – VARZEA DO CARMO – CARDIOLOGIA	0	339	339	HC SAO BERNARDO DO CAMPO	11	0	11
HOSP DAS CLINICAS - ICHC	290	33	323	SUEL ABUJAMRA	0	11	11
AME MARIA ZELIA	149	136	285	HOSP REG OSASCO	0	10	10
HOSP SAO PAULO - UNIFESP	265	7	272	ICESP	10	0	10
SANTA CASA MOGI DAS CRUZES	220	46	266	HOSP MARIO COVAS	6	2	8
UNIDADE MUNICIPAL DE FISIOTERAPIA	242	0	242	INST DO CANCER – IAVC	0	8	8
AME BORROUL	122	67	189	AME SANTO ANDRÉ	0	6	6
HOSP ARNALDO PEZZUTI CAVALCANTI	122	39	161	HOSP DARCY VARGAS	4	2	6
AME BARRADAS	112	48	160	AE – PINHEIROS	3	2	5
HOSP SANTA MARCELINA	24	110	134	HOSP EMILIO RIBAS	0	4	4
HOSP DA MULHER – CRSM	69	60	129	INST DA CRIANCA - ICR	2	2	4
HOSP BRIGADEIRO	101	16	117	AACD – OSASCO	3	0	3
AE – VARZEA DO CARMO – IMAGEM	0	114	114	HOSP EST DIADEMA	0	3	3
HOSP MAT LEONOR MENDES BARROS	93	0	93	AE – VARZEA DO CARMO – OFTALMOLOGIA	1	1	2
HOSP SEPACO	0	83	83	HOSP EST DR ALBANO FR SOBRINHO	1	1	2
HOSP GERAL DE GUAIANASES	0	76	76	HOSP PIRAJUSSARA	0	1	1
HOSP PADRE BENTO	8	53	61	INST ORTOPEDIA E TRAUMAT - IOT	0	1	1

Laboratório Municipal

Exames Laboratoriais

1º Quadrimestre
2023

Quantitativos

Pacientes

Exames

Média de Exames
por PACIENTE

Janeiro

9.608

125.547

13,1

Fevereiro

9.013

120.626

13,4

Março

12.435

162.713

13,1

Abril

9.155

121.987

13,3

Totais

40.211

530.873

13,2

CONSULTÓRIO NA RUA

**CAPS - I
ALUMIAR**

**CAPS - II
DEVIR**

**CAPS - AD
Álcool e Drogas**

**CAPS - i
ENTRELAÇOS**



Saúde Mental

**Saúde Mental na
Atenção Básica**

Ações 1º Quadrimestre 2023	CAPS - I ALUMIAR	CAPS – II DEVIR	CAPS - AD	CAPS – i ENTRELAÇOS	Totais
Atendimento Individual Multiprofissional	777	1.807	537	848	3.969
Atendimento em Enfermagem	710	768	1.057	21	2.556
Outras práticas de reabilitação	294	50	328	493	1.165
Pacientes em Tratamento	222	309	328	157	1.016
Número de Oficinas Terapêuticas	113	280	65	115	573
Número de Grupos	25	34	251	115	425
Triagem de Casos Novos	31	47	217	27	322
Visita / Atendimento Domiciliar	58	59	25	12	154

ATEDIMENTOS INDIVIDUAIS	262
Uso prejudicial de Álcool	58
Uso prejudicial do Crack	34
Uso prejudicial de Outras Drogas	20
Transtorno Mental	3
IST	2
DIABETES - (DM)	2
DST	1
Hipertensão - (HAS)	1
Gestantes	1
Tuberculose	1
ATENDIMENTOS Compartilhados c/ Equipamentos de Saúde :	
CREAS	58
Unidade Básica de Saúde	24
CAPS AD	17
CAPS – Adulto	12
Serviços de Urgência e Emergência	4
Ambulatório de Especialidades	2
Hospital	2

na Atenção Básica

UBS's e USF's



1º Quadrimestre 2023

JAN

FEV

MAR

ABR

Total

Psiquiatria

CONSULTA

578

1.092

1.425

990

4.085

Psicologia

Atendimento Individual

1.222

1.412

1.859

1.431

5.924

**Atividades Coletivas com mínimo de
5 participantes**

418

1.000

646

563

2.627

Serviço Social

Atendimento Individual

30

12

56

31

129

**Atividades Coletivas com mínimo de
5 participantes**

62

27

33

22

144



PREFEITURA DE
Suzano
Secretaria de Saúde



PREFEITURA DE
Suzano

Secretaria de Saúde



SAMU
192



	JAN	FEV	MAR	ABR	Total
	1º Quadrimestre				
	2023				
Envio de Unidade de Suporte BÁSICO	750	705	829	772	3.056
Orientação Médica "SEM " envio de Recursos	153	128	120	149	550
Envio de Unidade de Suporte AVANÇADO	110	96	98	126	430
TROTE	27	32	29	28	116
	3%	3%	3%	3%	3%



VIGILÂNCIA EM SAÚDE



VIGILÂNCIA AMBIENTAL

1º Quadrimestre 2023

AÇÕES		Animais Silvestres	
Visitas Realizadas à Imóveis	4.963	Visitas e Orientações	6
Bloqueio Vetorial em Áreas com Casos Suspeitos	3.469	Captura	2
Visitas Realizadas - Avaliação Densidade Larvaria	1.618	Cães, Gatos e Cavalos	
Denúncia (Ambiental)	298	Cães Capturados	0
Visitas a pontos Estratégicos	108	Gatos Capturados	0
Investigação de Denúncias – Cuidados contra a dengue	32	Eutanásias realizadas em Cães	0
Animais Sinantrópicos		Eutanásias realizadas em Gatos	0
Visitas e Orientações	48	Investigação	
Desratização em Prédios Públicos	0	Denúncias sobre Cães	41
Desinsetização em Prédios Públicos	0	Denúncias sobre Gatos	14
Animais Peçonhentos		Denúncias sobre Cavalos	0
Visitas e Orientações	142	Campanhas e Feiras	
Captura	8	Castração	0
		Vacinação	131
		Adoção	0

VIGILÂNCIA SANITÁRIA

1º Quadrimestre 2023

Programada (Inicial + Rotina) 367

Solicitação de Outros Órgãos 38

Denúncia (Sanitária) 37

Licença Deferida 94

Auto de Infração 89

Produtos Inutilizados 13

Interdições 12

Cancelamento Deferido 6

Coleta de Amostra de Produtos de interesse - VISA 2

Qualidade da Água

Amostras Colhidas 99

Análise de Laudos (100%) 99

VIGILÂNCIA EPIDEMIOLÓGICA

1º Quadrimestre – 2023

Doenças Transmissíveis Notificadas

COVID-19	1.075
Influenza	6
Meningite	3
Sarampo	1

Doenças Não Transmissíveis Notificadas

Dengue	352
Leptospirose	9

Outras Notificações Compulsórias

Atendimento Antirrábico	347
Violência Doméstica - Mulher	275
Violência do Sexo Masculino	89
Intoxicações Exógenas	83
Violência Doméstica - Criança e Adolescente	81
Acidentes com Material Biológico	32
Violência Sexual	30
Violência Doméstica - Idoso	20
Acidente de Trabalho Grave	15

Tuberculose

Exames para Diagnóstico	1.041
Casos Novos	40
Alta (CURA)	20
Abandono de Tratamento	5
Óbitos em decorrência da Tuberculose	2

Hanseníase

Casos Novos	1
Alta (CURA)	0
Abandono de Tratamento	0

Vacinação - "ROTINA"

0 a 12 meses	16.209
1 a 4 anos	13.706
5 a 19 anos	6.682
20 a 59 anos	8.531
60 anos ou mais	2.011
Gestante	1.300

48.439

Campanha Influenza

Idosos	13.474
Grupos prioritários "COM COMORBIDADES"	3.194
Crianças (6 meses a 5 anos)	2.533
Trabalhadores da Saúde	1.032
Professores - Escolas Públicas e Privadas	484
Gestante	479
Forças de Segurança e Salvamento	180
Caminhoneiros/ Trabalhadores de transporte coletivo	91
Puérperas	89

21.556

VIGILÂNCIA EPIDEMIOLÓGICA

1º Quadrimestre / 2023

Campanha Vacinação contra COVID-19

CATEGORIA DO GRUPO	Doses Aplicadas
Idoso	17.977
População em Geral	11.425
População em Geral - Menores de 18 anos	11.156
Comorbidades	3.127
Trabalhadores da Saúde	1.730
Trabalhadores da Educação	575
Deficientes / BPC - Menores de 18 anos	210
Deficientes / BPC	187
Trabalhadores da Segurança	174
Comorbidades - Menores de 18 anos	96
Motorista e Cobradores	48
Moradores Situação de Rua	32
Metroviários	16
Aeroviários	14
Quilombolas / Indigenas	4
TOTAL GERAL	46.771



Inspeções

Teste rápido

Casos em Seguimento HIV

Testagem - Laboratório

Casos Novos de HIV

Casos em Tratamento - Sífilis (Homens)

Casos em Tratamento - Sífilis (Mulheres)

Óbitos em decorrência de HIV

Abandono de Tratamento - HIV

Casos TRANSFERIDOS para outro Município

Casos em Tratamento - Sífilis (Mulheres trans)

CTA – Itinerante

AÇÃO DIA DA MULHER
JD. CACIQUE – INSTITUTO FRATES

Teste rápido
Pessoas Atendidas
Testagem em Laboratório

1º Quadrimestre 2023

	1.003
	717
	73
	19
	15
	2
	1
	1
	1
	1
	1
	67
	34
	1

A stylized map of Brazil is shown in the background, composed of several overlapping, semi-transparent shapes in shades of brown, purple, and green. The text 'SINASC' is prominently displayed in the center of the map.

SINASC

Sistema de Informação
sobre Nascidos Vivos



PREFEITURA DE
Suzano
Secretaria de Saúde

SINASC

NASCIMENTOS

1º Quadrimestre
2023

%

Nascidos VIVOS

1.289

100%

Parto Natural

617

48%

Parto Cesário

672

52%

NATIMORTO
(Óbito Fetal)

11

8,5 (p/ 1000)

Óbito INFANTIL
(menores de 1 ano)

21

16,3 (p/ 1000)

Óbitos

GRUPOS DE CAUSA

1º Quadrimestre - 2023

Sint sinais e achad anorm ex. cli e laborat.

142

Doenças do Aparelho Circulatório

115

Neoplasias (tumores)

85

Doenças do Aparelho Respiratório

67

Causas externas de morbidade e mortalidade

46

Doenças endócrinas nutricionais e metabólicas

35

Doenças do aparelho geniturinário

26

Algumas afecções originadas no período perinatal

26

Doenças do Aparelho Digestivo

19

Algumas doenças infecciosas e parasitárias

11

Doenças do sistema nervoso

11

COVID-19

7

Transtornos mentais e comportamentais

5

Doenças da pele e do tecido subcutâneo

4

Malf cong deformid e anomalias cromossômicas

4

Doenças sistema osteomuscular e tec. Conjuntivo

3

Doenças sangue órgãos hemat. E transt. imunitár.

1

607

Óbitos

INVESTIGAÇÃO

1º Quadrimestre
2023


Óbitos a Investigar

INFANTIL (MENORES DE 1 ANO)


21

MULHERES em IDADE FÉRTIL

24

MATERNO

0


INVESTIGAÇÃO – SIM FEDERAL

INFANTIL (MENORES DE 1 ANO)

11

52,4%

MULHERES em IDADE FÉRTIL

8

33,3%

MATERNO

0

-

TRANSPORTE SANITÁRIO





Transporte Sanitário

1º Quadrimestre 2023

Disponibilização da FROTA

ATENDIMENTOS

Hospitais e/ou Clínicas na Região Metropolitana

51 (equipamentos)

Hemodiálise

18.648

Radioterapia e Quimioterapia

5.946

Fisioterapia

4.124

Acamados

1.578

APAE

1.528

Ortopedia - Retorno Pós Cirúrgico

84

31.908

Tratamento fora do Domicílio – TFD

FÍSICO

172

FINANCEIRO – DESPESAS

29.589,36



**Assistência
Farmacêutica Brasil**

SUPRIMENTOS

1º Quadrimestre
2023

Pessoas Atendidas

188.960

Prescrições Atendidas

Provenientes das Unidades de Saúde – SUZANO

153.108

Provenientes de Outros Serviços Públicos de Saúde – outros MUNICÍPIOS

17.637

Provenientes de Serviços Privados de Saúde

18.215

Mandados Judiciais

Físico

121

Financeiro

546.332,62

Insumos para Glicemia

Tiras Reagentes Disponibilizadas

958.500

Lancetas Disponibilizadas

914.360



RECURSOS HUMANOS

2.088 Colaboradores

RECURSOS HUMANOS

Modalidade Vínculo

1º Quadrimestre
2023

ESTADUAL

21

ESTATUTÁRIO

844

CELETISTA

11

COMISSIONADO

23

Programa Mais Médicos

11

Terc. Setor - Sta Casa de Suzano

701

Terc. Setor - INTS

477

Total de Colaboradores

2.088

“CLASSE MÉDICA”
362
PROFISSIONAIS

Especialidade
“MÉDICA”

ANATOMOPATOLOGISTA	-	1	-
ANESTESIOLOGISTA	-	6	-
CARDIOLOGISTA	1	1	-
CIRURGIÃO	8	6	-
CLINICA MÉDICA	-	1	-
CLÍNICO GERAL	77	39	-
COORDENADOR MÉDICO	-	3	1
DA FAMÍLIA (ESF)	7	-	22
DIRETOR MÉDICO	-	1	-
EM MEDICINA INTENSIVA	-	13	-
GENERALISTA	4	-	1
GINECOLOGISTA	18	14	-
HEMATOLOGISTA	-	1	-
INFECTOLOGISTA	-	1	-
MÉDICO DO TRABALHO	-	1	-
NEONATAL	-	12	-
NEUROLOGISTA	2	-	-
OFTALMOLOGISTA	3	1	-
ORTOPEDISTA	2	25	-
OTORRINOLARINGOLOGISTA	3	-	-
PEDIATRA	35	18	-
PLANTONISTA (SAMU)	-	-	18
PNEUMOLOGISTA	1	-	-
PSIQUIATRA	7	-	-
RADIOLOGIA E IMAGEM	-	3	-
UROLOGISTA	1	-	-
VETERINÁRIO	4	-	-
Totais	173	147	42

72%**PROFISSIONAIS Atividade
"FIM"****1º Quadr.
2023**

CLASSE MÉDICA	173	147	42	362
AUXILIAR DE ENFERMAGEM	101	107	61	269
ENFERMEIRO	87	76	38	201
TÉCNICO DE ENFERMAGEM	95	80	-	175
AGENTE COMUNITÁRIO DE SAÚDE	-	-	150	150
CIRURGIÃO DENTISTA	49	-	17	66
PSICÓLOGO	25	2	16	43
TÉCNICO EM FÁRMACIA	23	-	16	39
AUXILIAR EM SAÚDE BUCAL	18	-	18	36
TÉCNICO EM RADIOLOGIA E IMAGEM	-	26	-	26
AGENTE DE ZONOSSES	20	-	-	20
FARMACÊUTICO	10	5	4	19
FISIOTERAPEUTA	9	8	2	19
TÉCNICO EM LABORATÓRIO	13	-	-	13
AUXILIAR DE FARMÁCIA	10	-	-	10
ASSISTENTE SOCIAL	7	2	-	9
ENFERMEIRO OBSTETRICO	-	9	-	9
NUTRICIONISTA	5	2	2	9
FONOAUDIOLOGO	8	-	-	8
BIOMÉDICO	5	-	-	5
TÉCNICO EM SAÚDE BUCAL	5	-	-	5
AGENTE FISCAL SANITÁRIO	3	-	-	3
ATENDENTE DE ENFERMAGEM	3	-	-	3
OFICIAL CONTROLE DE ANIMAIS	3	-	-	3
TERAPEUTA OCUPACIONAL	3	-	-	3
BIOLOGO	2	-	-	2
AUXILIAR DE LABORATÓRIO	1	-	-	1
COORDENADOR DE SAÚDE BUCAL	-	-	1	1
RT ENFERMAGEM	-	1	-	1
VISITADOR SOCIAL	1	-	-	1
Total de Colaboradores	679	465	367	1.511

28%**PROFISSIONAIS Atividade
"MEIO"****1º Quadr.
2023**

AGENTE DE GESTÃO ADMINISTRATIVA	1	-	-	1
AJUDANTE GERAL	44	1	-	45
ALMOXARIFE	-	-	3	3
ANALISTA ADMINISTRATIVO	-	4	1	5
ANALISTA DE CONV PREST DE CONTAS	-	1	1	2
ANALISTA DE FATURAMENTO	-	1	-	1
ANALISTA DE INTERNAÇÃO	-	11	-	11
ANALISTA DE RECURSOS HUMANOS	-	3	-	3
ANALISTA FINANCEIRO	-	1	-	1
ARQUITETO	1	-	-	1
ASSESSOR DE DIREÇÃO	5	-	-	5
ASSESSOR DE GABINETE	3	-	-	3
ASSESSOR ESPECIAL	2	-	-	2
ASSISTENTE ADMINISTRATIVO	-	32	27	59
ASSISTENTE DE FATURAMENTO	-	6	-	6
AUX. ATIVIDADES ESCOLARES	1	-	-	1
AUX. HOTELARIA	-	1	-	1
AUXILIAR ADMINISTRATIVO	107	11	53	171
AUXILIAR DE COPA	-	18	-	18
AUXILIAR DE COZINHA	-	3	-	3
AUXILIAR DE LIMPEZA	-	38	-	38
AUXILIAR DE ROUPARIA/LAV	-	10	-	10
CONTROLADOR DE FLUXO	-	-	6	6
COORD EXECUTIVO DE PLANEJAMENTO ESTRATÉGICO	1	-	-	1
COORDENADOR CAF	-	-	1	1
COORDENADOR DE ENFERMAGEM	-	-	1	1



28%**PROFISSIONAIS Atividade
"MEIO"****1º Quadr.
2023**

COORDENADOR DE FROTA	-	-	1	1
COORDENADOR DE TI	-	-	1	1
COORDENADOR FISIOTERAPIA	-	1	-	1
COORDENADOR REGIONAL	-	-	5	5
COORDENADOR RH	-	1	1	2
COSTUREIRA	-	1	-	1
COZINHEIRA	-	4	-	4
DIRETOR	11	1	-	12
EDUCADOR SOCIAL	1	-	-	1
ELETRICISTA	1	1	-	2
ENC. DE FATURAMENTO	-	1	-	1
ENC. DE LICITAÇÃO	-	1	-	1
ENC. MANUTENÇÃO I	-	1	-	1
ENCARREGADO ADMINISTRATIVO	-	1	-	1
ENCARREGADO DE COMPRAS	-	1	-	1
ENCARREGADO DE CPD	-	1	-	1
ENCARREGADO DE MANUTENÇÃO	-	1	-	1
ENCARREGADO DE OUVIDORIA	-	1	-	1
ENCARREGADO DE SEGURANÇA	-	1	-	1
ENCARREGADO DE TRANSPORTES	-	1	-	1
ENGENHEIRO ELETRICISTA	1	-	-	1
ESCRITURÁRIO	2	-	-	2
GERENTE	-	-	1	1
GERENTE ADMINISTRATIVO III	-	2	-	2
GERENTE ADMINISTRATIVO SENIOR	-	1	-	1
GERENTE DE ATENÇÃO A SAÚDE	-	-	1	1




28%**PROFISSIONAIS Atividade****“MEIO”****1º Quadr.****2023**

GERENTE EXECUTIVO	-	-	1	1
GESTOR DE OPERAÇÕES EM SAÚDE	-	-	1	1
INSPETOR DE SERVIÇOS	1	-	-	1
LIDER DE HIGIENIZAÇÃO	-	2	-	2
LÍDER DE TRANSPORTE	-	1	-	1
LIDER ROUP/LAV	-	1	-	1
MEIO OFICIAL DE MANUTENÇÃO	-	1	-	1
MONITOR DE ATIVIDADES ESPORTIVAS	2	-	-	2
MOTORISTA	45	4	-	49
OFICIAL DE MANUTENÇÃO	-	1	-	1
PEDREIRO	-	2	-	2
RECEPCIONISTA, EM GERAL	-	15	-	15
SECRETÁRIO MUNICIPAL	1	-	-	1
SEGURANÇA	-	22	-	22
SUPERINTENDENTE DE ATENÇÃO A SAÚDE	-	-	1	1
SUPERVISOR ADMINISTRATIVO	-	4	-	4
SUPERVISOR DE FATURAMENTO	-	1	-	1
SUPERVISOR DE PRESTAÇÃO DE CONTAS	-	-	1	1
SUPERVISOR EM FARMACIA	-	1	-	1
SUPERVISOR EM RADIOLOGIA	-	1	-	1
SUPERVISORA DE COMPRAS	-	1	-	1
SUPERVISORA ENFERMAGEM	-	11	-	11
TEC. SUP. AO USUARIO DA TEC. DA INF.	-	2	-	2
TÉCNICA DE SEGURANÇA SENIOR	-	1	-	1
TECNICO EM SEGURANÇA DO TRABALHO	-	-	1	1
TELEFONISTA / RÁDIO OPERADOR	1	2	-	3
VIGIA	-	-	2	2
Total de Colaboradores	231	236	110	577



Fontes Origens e Aplicações de Recursos



Municipal – Estadual – Federal





Fontes Origens e Aplicações de Recursos

Municipal	Estadual	Federal					
<u>RECEITAS</u>			JAN	FEV	MAR	ABR	Total
			1º Quadrimestre - 2023				
<i>Municipal - TESOURO</i>			17.840.394,03	16.802.171,60	22.593.720,19	22.437.871,00	79.674.156,82
<i>Federal - Média e Alta Complexidade - MAC</i>			2.413.605,72	2.826.172,46	2.591.738,11	2.736.222,82	10.567.739,11
<i>Federal - Atenção Primária - Custeio</i>			930.507,43	1.567.288,32	1.403.793,54	1.403.793,54	5.305.382,83
<i>Estadual - Convênios do Estado SUS</i>			451.911,00	451.911,00	451.911,00	451.911,00	1.807.644,00
<i>Federal - Incentivos a Programas de Saúde</i>			541.798,21	37.204,63	303.397,00	138.401,21	1.020.801,05
<i>Federal - Vigilância em Saúde - Custeio</i>			72.534,20	15.246,20	368.782,37	152.187,59	608.750,36
<i>Federal - Assistência Farmacêutica - Custeio</i>			146.338,19	146.338,19	146.338,19	146.338,19	585.352,76
<i>Totais</i>			22.397.088,78	21.846.332,40	27.859.680,40	27.466.725,35	99.569.826,93



Fontes Origens e Aplicações de Recursos

Municipal

Estadual

Federal

DESPESAS

JAN

FEV

MAR

ABR

Total

1º Quadrimestre - 2023

Ação: 302 - Assistência Hospitalar e Ambulatorial

13.404.696,41

9.437.875,75

19.783.736,97

16.011.949,20

58.638.258,33

Ação: 301 - Atenção Básica

7.949.181,96

8.237.236,67

9.580.505,61

9.645.040,85

35.411.965,09

Ação: 122 - Administração Geral em Saúde

1.089.951,05

860.811,49

1.339.526,06

1.554.481,65

4.844.770,25

Ação: 304 - Vigilância Sanitária

401.489,38

480.633,47

563.946,53

602.191,73

2.048.261,11

Ação: 303 - Suporte Profilático e Terapêutico

9.317,50

12.262,90

343.753,36

468.982,61

834.316,37

Ação: 305 - Vigilância Epidemiológica

94.509,24

134.238,99

124.718,84

214.859,02

568.326,09

Totais

22.949.145,54

19.163.059,27

31.736.187,37

28.497.505,06

102.345.897,24



Aplicação de Recurso Municipal em Saúde

1º Quadrimestre / 2023

Mínimo Constitucional 15%



Realizado 26,5%





Prefeitura Municipal de Suzano
 Estado de São Paulo
APLICAÇÃO DOS RECURSOS PRÓPRIOS NA SAÚDE
 Período: 01-04-2023 a 30-04-2023

RECEITA DE IMPOSTOS

	Previsão No Exercício	Arrecadação até o Período
RECEITA DE IMPOSTOS E TRANSFERÊNCIAS DE IMPOSTOS	857.335.000,00	300.712.885,06

300.712.885,06

APLICAÇÃO MÍNIMA CONSTITUCIONAL

	Previsão No Exercício	Arrecadação até o Período
TOTAL (15%)	128.600.250,00	45.106.932,76

15%

45.106.932,76

DESPESAS PRÓPRIAS DA SAÚDE

TOTAL DAS DESPESAS COM RECURSOS PRÓPRIOS

(-) Despesas com Aposentadorias - (3190.01.00)

(-) Despesas com Pensões - (3190.03.00)

TOTAL DAS DEDUÇÕES

DESPESAS LIQUIDADAS DA SAÚDE

PERCENTUAL DE APLICAÇÃO

ATÉ O QUADRIMESTRE

Dotação Atualizada	Despesa Empenhada	Despesa Liquidada	Despesa Paga
246.708.723,08	145.771.328,04	79.674.156,82	68.010.954,45
0,00	0,00	0,00	0,00
0,00	0,00	0,00	0,00
0,00	0,00	0,00	0,00
246.708.723,08	145.771.328,04	79.674.156,82	68.010.954,45
28,78	48,48	26,49	22,62

79.674.156,82

26,5%

**Aporte a "MAIOR"
 Governo Municipal**

34.567.224,06

Silvana do Carmo Pereira
 RG: 21.275.188-9